

# รายงานผลการปฏิบัติตามมาตรการป้องกันและแก้ไขผลกระทบสิ่งแวดล้อม และมาตรการติดตามตรวจสอบคุณภาพสิ่งแวดล้อม (ระยะดำเนินการ)

โครงการ

## ลามซอ 25 (อาคาร A)

ฉบับประจำเดือน มกราคม-มิถุนายน พ.ศ. 2567

เจ้าของโครงการ

บริษัท ลามซอ 25 จำกัด

เลขที่ 99 ซ.ประดิพัทธ์ 23 แขวงสามเสนใน เขตพญาไท กรุงเทพฯ



จัดทำโดย

บริษัท ไอ.เอ. เคมีคอลส์ จำกัด

198/6 ซอยวิภาวดีรังสิต 22 แขวงจอมพล เขตจตุจักร กรุงเทพฯ 10900

โทรศัพท์ 0-2938-6604-5 อีเมล [info@iachemicals.com](mailto:info@iachemicals.com)

รายงานผลการปฏิบัติตามมาตรการป้องกันและแก้ไขผลกระทบสิ่งแวดล้อม  
และมาตรการติดตามตรวจสอบคุณภาพสิ่งแวดล้อม (ระยะดำเนินการ)

โครงการ ลามะซอง 25 (อาคาร A)

ซอยประดิพัทธ์ 23 ถนนประดิพัทธ์ แขวงสามเสนใน เขตพญาไท กรุงเทพมหานคร

ประจำเดือน มกราคม-มิถุนายน พ.ศ. 2567

จัดทำโดย

บริษัท ไอ.เอ.เคมีคอลส์ จำกัด

เลขที่ 198/6 ซอยทองหล่อ (วิภาวดีรังสิต 22) ถนนวิภาวดีรังสิต แขวงจอมพล

เขตจตุจักร กรุงเทพฯ 10900

โทรศัพท์ 0-2938-6604-5 โทรสาร 0-2938-8004

E-Mail address: info@iachemicals.com

# หนังสือมอบอำนาจ

เขียนที่... กรุงเทพมหานคร  
วันที่... 6 เดือน... 6 พ.ศ. 2564

โดยหนังสือฉบับนี้ ข้าพเจ้า... นาย อรรถพล ประพันธ์  
อายุ... ๕๕... เชื้อชาติ... ไทย... สัญชาติ... ไทย... อยู่บ้านเลขที่... ๒๙๙/๓๐... หมู่ที่... -  
ตรอก/ซอย... -... ถนน... หัวจระเข้... ตำบล/แขวง... ตำบลเทือง  
อำเภอ/เขต... เมือง... จังหวัด... เชียงใหม่... หมายเลขโทรศัพท์... ๐๙๑-๙๖๒-๔๕๕๕  
ปัจจุบันอาศัยอยู่ที่... ๙๙/๒๙... ซ. ประสิทธิ์ ๒๕... หมู่ที่... ๓...  
ได้มอบอำนาจให้... นาง สีสนา สันติวงค์  
อายุ... ๖๙... เชื้อชาติ... ไทย... สัญชาติ... ไทย... อยู่บ้านเลขที่... ๙๙/๓๑๐... หมู่ที่... -  
ตรอก/ซอย... ทางจ. ๓๐... ถนน... ถนน... ตำบล/แขวง... ถนน...  
อำเภอ/เขต... อำเภอ... จังหวัด... เชียงใหม่... หมายเลขโทรศัพท์...  
เป็นผู้มีอำนาจ

แทนข้าพเจ้า

ข้าพเจ้าขอรับรองว่าการกระทำที่ผู้รับมอบอำนาจได้กระทำไปนั้น ให้ถือเสมือนหนึ่งเป็นการกระทำของข้าพเจ้า และเพื่อเป็นหลักฐานรับรองหนังสือฉบับนี้ ผู้มอบอำนาจ และผู้รับมอบอำนาจต่างได้ลงมือชื่อไว้เป็นสำคัญต่อหน้าพยาน

ลงชื่อ... อรรถพล ประพันธ์... ผู้มอบอำนาจ  
(.....)

ลงชื่อ... สีสนา... ผู้รับมอบอำนาจ  
(.....)

ลงชื่อ... สีดากรณ... พยาน

สีดากรณ... สันติวงค์ศิริ

ลงชื่อ... สี... พยาน  
(สีดากรณ สันติวงค์ศิริ)

- เอกสารประกอบสำหรับผู้มอบอำนาจ
  - สำเนาหนังสือรับรองนิติบุคคล และลงนามรับรองสำเนาถูกต้องโดยกรรมการผู้มีอำนาจพร้อมประทับตรานิติบุคคล (ถ้ามี)
  - สำเนาบัตรประจำตัวประชาชนของกรรมการผู้มีอำนาจลงนาม และลงนามรับรองสำเนาถูกต้อง
- ในช่องพยาน จะต้องเขียนชื่อ-นามสกุลตัวบรรจงของพยานไว้ในวงเล็บด้วย
- หนังสือมอบอำนาจ พร้อมติดอากรแสตมป์ 10 บาท





หนังสือสำคัญการจดทะเบียนนิติบุคคลอาคารชุด

สำนักงานที่ดินจังหวัด กรุงเทพมหานคร สวท.ห้วยขวาง

วันที่ ..... เดือน 29 ค.ย. 2547 พ.ศ. ....

หนังสือสำคัญฉบับนี้ออกให้เพื่อแสดงว่า พนักงานเจ้าหน้าที่ได้รับจดทะเบียนนิติบุคคล  
อาคารชุดตามพระราชบัญญัติอาคารชุด พ.ศ. ๒๕๒๒ ทะเบียนเลขที่ 3/2547  
เมื่อวันที่ ..... เดือน 29 ค.ย. 2547 พ.ศ. .... โดยมีรายการดังนี้

๑. ชื่อนิติบุคคลอาคารชุด ..... ตามของ 25

๒. มีวัตถุประสงค์เพื่อจัดการและดูแลรักษาทรัพย์ส่วนกลาง ของอาคารชุด และให้อำนาจ  
กระทำการใดๆ เพื่อประโยชน์ตามวัตถุประสงค์ดังกล่าว ทั้งนี้ ตามข้อบังคับพระราชบัญญัติอาคารชุด และ  
ตามมติของเจ้าของรวม ภายใต้ข้อบังคับของพระราชบัญญัติอาคารชุด พ.ศ. 2522

๓. ที่ตั้งสำนักงานอยู่ที่ บ้านเลขที่ 99 หมู่ที่ -  
ถนน ประดิพัทธ์ ..... ตรอก/ซอย ประดิพัทธ์ 25 ตำบล / แขวง สามเสนใน  
อำเภอ / เขต พญาไท จังหวัด กรุงเทพมหานคร โทรศัพท์ 02-618-5859



( ลงชื่อ ) ..... พนักงานเจ้าหน้าที่

( ..... )

ตำแหน่ง ..... สวท.ห้วยขวาง

อ.ข. ๑๓๐๖๖๖

ประทับ

สำเนาถูกต้อง

(นางสาวชญาธิษฐ์ สังสัทโธ)  
เจ้าพนักงานที่ดินชำนาญงาน

28 ต.ค. 2555



16 ม.ค. 70.10 เคสคดี

 **บัตรประจำตัวประชาชน Thai National ID Card**  
เลขประจำตัวประชาชน Identification Number 1 9299 00141 00 8

ชื่อตัวและชื่อสกุล นาย อรรถพล ประพันธ์  
Name Mr. Atapon  
Last name Prapan  
เกิดวันที่ 1 ก.พ. 2531  
Date of Birth 1 Feb. 1988  
ศาสนา พุทธ

หมู่ 279/30 ต.ห้วยยอด อ.ทับเที่ยง  
อ.เมืองตรัง จ.ตรัง

24 พ.ย. 2564  
วันออกบัตร  
31 ม.ค. 2573  
วันบัตรหมดอายุ  
31 Jan. 2030  
Date of Issue  
Date of Expiry

เจ้าพนักงานสอบสวน

1004-04-11241135





อ.อรรถพล

บัตรประจำตัวประชาชน Thai National ID Card  
เลขประจำตัวประชาชน 4 1005 00006 60 3  
ชื่อตัวและชื่อสกุล นาง ศิลา สัมศรีพงศ์  
Name Mrs. Sila  
Last name Samsoong  
เกิด 23 ธ.ค. 2499  
Date of Birth 23 Dec. 1956  
ศาสนา คริสต์  
ที่อยู่ 90/310 ซ.ทรงสวัสดิ์ แขวงจอมพล  
เขตจตุจักร กรุงเทพมหานคร  
13 พ.ย. 2555  
วันออกบัตร  
13 Nov. 2022 (นายสมพงษ์ วัฒนสุข)  
Date of Issue เจ้าพนักงานออกบัตร  
ตลอดชีพ  
วันหมดอายุ  
LIFELONG  
Date of Expiry 3401-07-11131335



ใช้เป็นเอกสารแนบสำหรับผู้มีอำนาจลงนามของบริษัท ไอ.เอ.เคมิคอลส์ จำกัด

ใน ๔๘  
ฉันทาถูกต้อง



บริษัท ไอ.เอ. เคมีคอลส์ จำกัด  
I.A. CHEMICALS CO., LTD.

198/6 ซอยทองหล่อ (วิภาวดีรังสิต 22) ถนนวิภาวดีรังสิต แขวงจอมพล เขตจตุจักร กรุงเทพมหานคร 10900  
198/6 SOI THONGLOR VIPAVADEERUNGSIT RD., CHOMPON, CHATUCHUK, BANGKOK 10900  
TEL : 0-2938-6604-5, 0-2938-6864 FAX : 0-2938-8004 E-Mail : info@iachemicals.com

หนังสือรับรองการจัดทำรายงานผลการปฏิบัติตามมาตรการป้องกันและแก้ไขผลกระทบสิ่งแวดล้อม  
และมาตรการติดตามตรวจสอบคุณภาพสิ่งแวดล้อม (ระยะดำเนินการ)  
โครงการ ลามะของ 25 (อาคาร A)

1 กรกฎาคม 2567

หนังสือรับรองฉบับนี้ ขอรับรองว่า บริษัท ไอ.เอ. เคมีคอลส์ จำกัด เป็นผู้จัดทำรายงานผลการปฏิบัติตามมาตรการ  
ป้องกันและแก้ไขผลกระทบสิ่งแวดล้อม และมาตรการติดตามตรวจสอบคุณภาพสิ่งแวดล้อม (ระยะดำเนินการ) โครงการ  
ลามะของ 25 (อาคาร A) ตั้งอยู่เลขที่ 99 ซอยประดิพัทธ์ 23 ถนนประดิพัทธ์ แขวงสามเสนใน เขตพญาไท กรุงเทพฯ ของ  
บริษัท ลามะของ 25 จำกัด ฉบับประจำเดือน มกราคม-มิถุนายน พ.ศ. 2567

โดยมีคณะผู้จัดทำรายงานดังต่อไปนี้

ผู้จัดทำรายงาน

ตำแหน่ง

ลายมือชื่อ

นายสุจินดา เหมือนทรัพย์

วิศวกรสิ่งแวดล้อม

นางสาววิภาวรรณ ฤทธิ์สวาท

นักวิทยาศาสตร์

ขอแสดงความนับถือ

(นางศิลา สมศรีวงศ์)

กรรมการ







บริษัท ไอ.เอ. เคมีคอลส์ จำกัด  
I.A. CHEMICALS CO., LTD.

198/6 ซอยทองหล่อ (วิภาวดีรังสิต 22) ถนนวิภาวดีรังสิต แขวงจอมพล เขตจตุจักร กรุงเทพมหานคร 10900  
198/6 SOI THONGLOR VIPAVADEERUNGSIT RD., CHOMPHON, CHATUCHUK, BANGKOK 10900  
TEL : 0-2938-6604-5, 0-2938-6664 FAX : 0-2938-8004 E-Mail : info@iachemicals.com

หนังสือรับรองการจัดทำรายงานผลการปฏิบัติตามมาตรการป้องกันและแก้ไขผลกระทบสิ่งแวดล้อม  
และมาตรการติดตามตรวจสอบผลกระทบสิ่งแวดล้อม (ระยะดำเนินการ)

โครงการ ลามะของ 25 (อาคาร A)

1. ชื่อโครงการ: ลามะของ 25 (อาคาร A)
  2. สถานที่ตั้ง: เลขที่ 99 ซอยประดิพัทธ์ 23 ถนนประดิพัทธ์ แขวงสามเสนใน เขตพญาไท กรุงเทพฯ
  3. ชื่อเจ้าของโครงการ: บริษัท ลามะของ 25 จำกัด
  4. สถานที่ติดต่อ: เลขที่ 99 ซอยประดิพัทธ์ 23 ถนนประดิพัทธ์ แขวงสามเสนใน เขตพญาไท กรุงเทพฯ  
โทรศัพท์ 062-3453123
  5. จัดทำโดย: บริษัท ไอ.เอ. เคมีคอลส์ จำกัด
  6. โครงการได้รับความเห็นชอบในรายงานกระประเมินผลกระทบสิ่งแวดล้อม เมื่อ: 1 กุมภาพันธ์ พ.ศ. 2544
  7. โครงการได้นำเสนอรายงานผลการปฏิบัติตามมาตรการฯ ครั้งสุดท้ายเมื่อ: 29 มกราคม พ.ศ. 2567
  8. รายละเอียดโครงการ
    - ลักษณะ/ประเภทโครงการ: อาคารอยู่อาศัยรวม (อาคารชุด)
    - ขนาดพื้นที่โครงการ/ระยะทาง: 7,510 ตร.ม. (ครึ่งหนึ่งของโครงการเดิม) มีจำนวนห้องชุดพักอาศัย 191 ห้อง และห้องเพื่อการพาณิชย์ จำนวน 5 ห้อง
    - กิจกรรมในโครงการ
- การบำบัดน้ำเสีย:
- มีระบบบำบัดน้ำเสียแบบ Activated Sludge 2 ชุด เพื่อบำบัดน้ำเสียที่เกิดขึ้นทั้งหมด ก่อนระบายออกสู่ท่อระบายน้ำริมถนนสาธารณะ บริเวณซอยประดิพัทธ์ 23 และ 25
- อาชีวอนามัยและความปลอดภัย:
- มีเจ้าหน้าที่รักษาความปลอดภัยตลอด 24 ชั่วโมง
- การจัดการขยะมูลฝอย/กากของเสีย:
- แม่บ้านคัดแยกขยะออกเป็นขยะเปียก ขยะรีไซเคิล ขยะทั่วไป และขยะอันตราย เก็บไว้ในห้องพักขยะ เพื่อรอให้รถเก็บขยะของสำนักงานเขตมาเก็บขนไปกำจัดเป็นประจำทุกวัน
- อื่นๆ: -
- เปรียบเทียบรายละเอียดการดำเนินการของโครงการที่เปลี่ยนแปลงหรือแตกต่างไปจากรายละเอียดที่เสนอไว้ในรายงานการประเมินผลกระทบสิ่งแวดล้อม:
- ปฏิบัติตามมาตรการที่เสนอไว้ในรายงานการประเมินผลกระทบสิ่งแวดล้อม

## สารบัญ

เรื่อง	หน้า
<b>บทที่ 1 บทนำ และรายละเอียดโครงการ</b>	<b>1-1</b>
1.1 ความเป็นมาของการจัดทำรายงาน	1-2
1.2 ข้อมูลทั่วไป	1-2
1.3 รายละเอียดของโครงการโดยสังเขป	1-2
1.3.1 ที่ตั้งโครงการ	1-2
1.3.2 ส่วนประกอบของอาคาร	1-4
1.3.3 ระบบสาธารณูปโภคสำหรับโครงการ	1-6
<b>บทที่ 2 แผนการตรวจติดตามคุณภาพสิ่งแวดล้อม</b>	<b>2-1</b>
2.1 มาตรการป้องกันและแก้ไขผลกระทบสิ่งแวดล้อม	2-2
2.1.1 ทรัพยากรกายภาพ	2-2
2.1.2 คุณค่าการใช้ประโยชน์ของมนุษย์	2-3
2.1.3 คุณภาพชีวิต	2-7
2.2 มาตรการติดตามตรวจสอบคุณภาพสิ่งแวดล้อม	2-8
<b>บทที่ 3 ผลการดำเนินการตามมาตรการป้องกันและแก้ไขผลกระทบสิ่งแวดล้อม</b>	<b>3-1</b>
3.1 ผลการปฏิบัติตามมาตรการป้องกันและแก้ไขผลกระทบสิ่งแวดล้อม	3-3
<b>บทที่ 4 ผลการติดตามตรวจสอบคุณภาพสิ่งแวดล้อม</b>	<b>4-1</b>
4.1 คุณภาพน้ำทิ้ง	4-2
4.2 ระบบไฟฟ้าและป้องกันอัคคีภัย	4-3
4.3 การจัดการขยะมูลฝอย	4-3
4.4 สรุปเปรียบเทียบมาตรการติดตามตรวจสอบคุณภาพสิ่งแวดล้อมและการดำเนินการในปัจจุบัน	4-4
<b>บทที่ 5 สรุปผลการปฏิบัติตามมาตรการป้องกันและแก้ไขผลกระทบสิ่งแวดล้อมและมาตรการติดตามตรวจสอบ     คุณภาพสิ่งแวดล้อม</b>	<b>5-1</b>
5.1 มาตรการป้องกันและแก้ไขผลกระทบสิ่งแวดล้อม	5-2
5.1.1 ทรัพยากรกายภาพ	5-2
5.1.2 คุณค่าการใช้ประโยชน์ของมนุษย์	5-2

สารบัญ (ต่อ)

เรื่อง	หน้า
บทที่ 5 สรุปผลการปฏิบัติตามมาตรการป้องกันและแก้ไขผลกระทบสิ่งแวดล้อมและมาตรการติดตามตรวจสอบคุณภาพสิ่งแวดล้อม (ต่อ)	5-1
5.2 มาตรการติดตามตรวจสอบคุณภาพสิ่งแวดล้อม	5-2
5.2.1 คุณภาพน้ำทิ้ง	5-2

เอกสารอ้างอิง

ภาคผนวก



## สารบัญภาพ

ภาพ	หน้า
ภาพที่ 1-1	แผนที่แสดงที่ตั้งโครงการ
	1-3

สารบัญตาราง

ตาราง		หน้า
ตารางที่ 1-1	ขนาดและจำนวนห้องในแต่ละชั้นของอาคาร	1-4
ตารางที่ 2-1	แผนการติดตามตรวจสอบคุณภาพสิ่งแวดล้อม	2-8
ตารางที่ 3-1	ผลการปฏิบัติตามมาตรการป้องกันและแก้ไขผลกระทบสิ่งแวดล้อม	3-3
ตารางที่ 4-1	ผลการตรวจวัดคุณภาพน้ำทิ้งบริเวณจุดระบายน้ำทิ้ง ซอยประดิพัทธ์ 23	4-2
ตารางที่ 4-2	ผลการตรวจวัดคุณภาพน้ำทิ้งบริเวณจุดระบายน้ำทิ้ง ซอยประดิพัทธ์ 25	4-3
ตารางที่ 4-3	รายละเอียดการเปลี่ยนแปลงการดำเนินการตามมาตรการติดตามตรวจสอบคุณภาพสิ่งแวดล้อม	4-5

รายงานผลการปฏิบัติตามมาตรการป้องกันและแก้ไขผลกระทบสิ่งแวดล้อม และมาตรการติดตามตรวจสอบคุณภาพสิ่งแวดล้อม (ระยะดำเนินการ)  
โครงการ ลาเมซอง 25 (อาคาร A) ประจำเดือน มกราคม-มิถุนายน พ.ศ. 2567

---

## บทที่ 1

### บทนำ และรายละเอียดโครงการ



## บทที่ 1

### บทนำ และรายละเอียดโครงการ

#### 1.1 ความเป็นมาของการจัดทำรายงาน

โครงการ ลามะของ 25 เดิมประกอบด้วยอาคารชุดพักอาศัย 9 ชั้น จำนวน 2 อาคาร (อาคาร A และอาคาร B) มีจำนวนห้องชุดพักอาศัยทั้งหมด 426 ห้อง มีพื้นที่อาคารรวมเท่ากับ 15,020.67 ตารางเมตร โครงการจึงเข้าข่ายที่จะต้องจัดทำรายงานการประเมินผลกระทบสิ่งแวดล้อม (EIA) และจัดทำรายงานผลการปฏิบัติตามมาตรการป้องกันและแก้ไขผลกระทบสิ่งแวดล้อม และมาตรการติดตามตรวจสอบคุณภาพสิ่งแวดล้อม ตามข้อกำหนดที่ได้ระบุไว้ในรายงานการวิเคราะห์ผลกระทบสิ่งแวดล้อมที่ผ่านความเห็นชอบจากคณะกรรมการผู้ชำนาญการฯ ตามหนังสือสำนักงานนโยบายและแผนฯ ที่ วว 0804/1319 ลงวันที่ 1 กุมภาพันธ์ 2544

ต่อมาอาคาร B ของโครงการได้ถูกเปลี่ยนเจ้าของ และปรับปรุงเป็นโครงการใหม่ ดังนั้น รายงานฉบับนี้จึงเป็นรายงานผลการปฏิบัติตามมาตรการป้องกันและแก้ไขผลกระทบสิ่งแวดล้อม และมาตรการติดตามตรวจสอบคุณภาพสิ่งแวดล้อม (ระยะดำเนินการ) ของโครงการ ลามะของ 25 (อาคาร A) ฉบับประจำปี เดือน มกราคม-มิถุนายน พ.ศ. 2567 เท่านั้น โดยได้มอบหมายให้ บริษัท ไอ.เอ. เคมีคอลส์ จำกัด เป็นผู้จัดทำรายงานฯ เพื่อนำเสนอต่อสำนักงานนโยบายและแผนทรัพยากรธรรมชาติและสิ่งแวดล้อมพิจารณา

#### 1.2 ข้อมูลทั่วไป

ชื่อโครงการ	: ลามะของ 25 (อาคาร A)
เจ้าของโครงการ	: บริษัท ลามะของ 25 จำกัด
ที่ตั้งโครงการ	: เลขที่ 99 ซอยประดิพัทธ์ 23 ถนนประดิพัทธ์ เขตพญาไท กรุงเทพฯ
ผู้ประสานงานโครงการ	: สิริดากรณ์ สุขนิวัตศิริ
ตำแหน่ง	: ผู้จัดการอาคาร
โทรศัพท์	: 062-3453123

#### 1.3 รายละเอียดของโครงการโดยสังเขป

##### 1.3.1 ที่ตั้งโครงการ

โครงการ ลามะของ 25 (อาคาร A) โดย บริษัท ลามะของ 25 จำกัด ตั้งอยู่เลขที่ 99 ซอยประดิพัทธ์ 23 ถนนประดิพัทธ์ เขตพญาไท กรุงเทพฯ มีขนาดพื้นที่ 7,510 ตารางเมตร ห้องพักของโครงการมีทั้งสิ้น 196 ห้อง แบ่งออกเป็น 2 ประเภท ดังนี้

- 1) ห้องสำหรับพาณิชย์ อยู่ชั้น 1 ของอาคาร มีห้องขนาด 24.59 ถึง 39.81 ตร.ม. จำนวน 5 ห้อง
- 2) ห้องสำหรับพักอาศัย อยู่ชั้น 2-9 ของอาคาร มีห้องขนาด 25.23 ถึง 74.09 ตร.ม. จำนวน 191 ห้อง



รายงานผลการปฏิบัติตามมาตรการป้องกันและแก้ไขผลกระทบสิ่งแวดล้อม และมาตรการติดตามตรวจสอบคุณภาพสิ่งแวดล้อม (ระยะดำเนินการ)  
โครงการ ลาเมซอง 25 (อาคาร A) ประจำเดือน มกราคม-มิถุนายน พ.ศ. 2567

### 1.3.2 ส่วนประกอบของอาคาร

#### รูปแบบและความสูงของอาคาร

โครงการลาเมซอง 25 เป็นอาคารคอนกรีตเสริมเหล็ก สูง 9 ชั้น ระดับความสูงส่วนบนสุดของอาคาร 29.67 เมตร ระดับความสูงถึงพื้นชั้นดาดฟ้า 22.97 เมตร มีจำนวน 196 ห้อง โดยชั้นที่ 1 เป็นห้องสำหรับพาณิชย์ มีจำนวน 5 ห้อง ชั้นที่ 2-9 เป็นห้องพักอาศัย มีจำนวน 191 ห้อง แต่ละชั้นประกอบด้วยขนาดและจำนวนห้องแสดงดังตารางที่ 1-1

ตารางที่ 1-1 ขนาดและจำนวนห้องในแต่ละชั้นของอาคาร

ชั้นที่	ขนาดพื้นที่ของห้อง (ตร.ม.)	จำนวน (ห้อง)	รวม (ห้อง)
1	24.59	1	5
	26.11	1	
	32.92	1	
	38.48	1	
	39.81	1	
2	25.23	16	24
	25.51	2	
	28.35	2	
	42.78	2	
	48.59	2	
3	25.23	16	25
	25.51	2	
	27.09	2	
	33.00	1	
	42.99	2	
	48.95	2	
4	25.31	16	25
	25.51	2	
	27.13	2	
	33.12	1	
	43.07	2	
	49.03	2	

รายงานผลการปฏิบัติตามมาตรการป้องกันและแก้ไขผลกระทบสิ่งแวดล้อม และมาตรการติดตามตรวจสอบคุณภาพสิ่งแวดล้อม (ระยะดำเนินการ)  
โครงการ ลามะของ 25 (อาคาร A) ประจำเดือน มกราคม-มิถุนายน พ.ศ. 2567

ตารางที่ 1-1 ขนาดและจำนวนห้องในแต่ละชั้นของอาคาร (ต่อ)

ชั้นที่	ขนาดพื้นที่ของห้อง (ตร.ม.)	จำนวน (ห้อง)	รวม (ห้อง)
5	25.31	16	25
	25.51	2	
	27.13	2	
	33.12	1	
	43.07	2	
	49.03	2	
6	25.31	16	25
	25.51	2	
	27.13	2	
	33.12	1	
	43.07	2	
	49.03	2	
7	25.31	16	25
	25.51	2	
	27.13	2	
	33.12	1	
	43.07	2	
	49.03	2	
8	25.31	12	21
	25.51	2	
	27.13	2	
	33.12	1	
	68.29	2	
	74.09	2	
9	25.31	12	21
	25.51	2	
	27.13	2	
	33.12	1	
	61.77	4	
รวม			196

รายงานผลการปฏิบัติตามมาตรการป้องกันและแก้ไขผลกระทบสิ่งแวดล้อม และมาตรการติดตามตรวจสอบคุณภาพสิ่งแวดล้อม (ระยะดำเนินการ)  
โครงการ ลามะของ 25 (อาคาร A) ประจำเดือน มกราคม-มิถุนายน พ.ศ. 2567

### 1.3.3 ระบบสาธารณูปโภคสำหรับโครงการ

#### 1) น้ำใช้ในโครงการ

##### ปริมาณน้ำใช้

น้ำใช้ของโครงการประเมินจากอัตราการใช้น้ำ 200 ลิตร/คน/วัน เมื่อโครงการแล้วเสร็จจะมีคนเข้ามาอยู่อาศัย  
พนักงาน เจ้าหน้าที่รักษาความปลอดภัย สูงสุดรวม 741 คน ดังนั้น จะมีปริมาณการใช้น้ำโดยรวม 148.2 ลบ.ม./วัน

##### แหล่งน้ำใช้

น้ำใช้ทั้งหมดของโครงการจะใช้น้ำประปาของการประปานครหลวง โดยการต่อผ่านมาตรวัดน้ำและท่อเข้าไปเก็บไว้ที่  
ถังน้ำใต้ดิน

##### การปรับปรุงคุณภาพน้ำและการกักเก็บ

น้ำประปาที่ได้รับมาจากระบบประปาของการประปานครหลวงจะไม่มีกระบวนการปรับปรุงคุณภาพน้ำแต่อย่างใด  
เนื่องจากคุณภาพน้ำประปาของการประปานครหลวงได้มาตรฐานคุณภาพน้ำของการประปาและมาตรฐาน  
ผลิตภัณฑ์อุตสาหกรรมน้ำบริโภค ตามประกาศกระทรวงอุตสาหกรรมฉบับที่ 332 (พ.ศ.2521) น้ำประปาที่ได้รับจะถูกนำไป  
เก็บกักไว้ที่ถังน้ำใต้ดิน ก่อนที่จะใช้เครื่องสูบน้ำสูบไปเก็บยังถังน้ำของโครงการบนดาดฟ้า เพื่อปล่อยให้ผู้พักอาศัยใช้ต่อไป

ถังกักเก็บน้ำใต้ดินมีขนาดความกว้าง 5 ม. ยาว 10 ม. ลึก 10 ม. จุน้ำได้ 150 ลบ.ม. จำนวน 1 ถัง อยู่บริเวณพื้นที่ใต้  
อาคาร สามารถสำรองน้ำไว้ใช้ในยามฉุกเฉินหรือขาดแคลนได้ไม่น้อยกว่า 1 วัน ที่ถังน้ำใต้ดินจะมีปั๊มน้ำไฟฟ้า แต่ละเครื่อง  
ทำงานโดยระบบอัตโนมัติ หากปริมาณน้ำในถังเก็บบนดาดฟ้ามีน้อยจนถึงระดับที่ต้องเติมน้ำ

สำหรับถังเก็บน้ำบนดาดฟ้า จะสร้างให้มีความจุ 114 ลบ.ม. โดยที่ถังน้ำแห่งนี้จะถูกใช้เป็นน้ำใช้ 54.0 ลบ.ม. และน้ำ  
สำรองดับเพลิง 60.0 ลบ.ม.

##### ระบบจ่ายน้ำ

การจ่ายน้ำในอาคารทั้งหมดใช้ระบบแรงโน้มถ่วงของโลก โดยจะปล่อยน้ำจากถังเก็บน้ำบนดาดฟ้าผ่านระบบท่อนส่ง  
น้ำของโครงการ

##### ระบบน้ำสำรอง

ระบบน้ำสำรองเพื่อเป็นน้ำใช้ของผู้อยู่อาศัยและเพื่อการดับเพลิง โดยจะเก็บไว้ในถังน้ำใต้ดินที่มีปริมาณน้ำสำรอง  
ประมาณ 150 ลบ.ม. สามารถสำรองน้ำไว้ใช้ได้นาน 1 วัน กรณีที่ไม่ได้รับน้ำจากการประปานครหลวง ขณะเดียวกันสามารถใช้  
น้ำสำรองดับเพลิงได้ประมาณ 1 ชั่วโมง 20 นาที (คิดอัตราการสูบ 30 ลิตร/นาที) ขณะที่ถังเก็บน้ำสำรองดับเพลิงบนชั้น  
ดาดฟ้า จะสามารถสำรองน้ำใช้เพื่อการดับเพลิงได้อีกไม่น้อยกว่า 30 นาที

#### 2) การบำบัดน้ำเสีย

##### ปริมาณน้ำเสีย

น้ำเสียที่เกิดขึ้นสูงสุด เมื่อคิดจากร้อยละ 80 ของปริมาณน้ำใช้จึงเท่ากับ 118.6 ลบ.ม./วัน สำหรับน้ำเสียที่เกิดขึ้นใน  
ระยะดำเนินการจะเป็นน้ำเสียที่เกิดจากผู้พักอาศัยอยู่ในโครงการทั้งหมด จำนวน 741 คน โดยน้ำเสียที่เกิดขึ้นจะมาจาก  
กิจกรรมการใช้น้ำต่างๆ ของผู้พักอาศัย เช่น การอาบน้ำ การประกอบอาหาร การชักล้างจากห้องน้ำ ห้องส้วม เป็นต้น



### 3) การระบายน้ำและป้องกันน้ำท่วม

#### ระบบระบายน้ำฝน

การระบายน้ำฝนของโครงการจะแบ่งเป็น 2 กรณี คือ ในภาวะที่ฝนตกปกติ น้ำฝนที่ไหลมาจากส่วนต่างๆ ของอาคารจะถูกระบายลงสู่ท่อระบายน้ำบริเวณด้านล่างของโครงการ โดยจะไหลผ่านท่อ PVC มารวมกับน้ำฝนจากพื้นด้านล่างของโครงการ ท่อระบายน้ำภายในโครงการจะเป็นท่อคอนกรีตเสริมเหล็ก ขนาดเส้นผ่านศูนย์กลาง 0.3 ม. มีความลาดชัน 1 : 200 มีทิศทางการไหลไปสู่ท่อระบายน้ำสาธารณะที่ซอยประดิพัทธ์ 23 และ 25 ในภาวะที่ฝนตกหนักทางโครงการจะทำการควบคุมอัตราการระบายน้ำออกนอกพื้นที่โครงการไม่ให้มีอัตราการระบายที่เปลี่ยนแปลงไปจากเดิมก่อนมีโครงการ โดยที่น้ำจากน้ำฝนจะถูกเก็บกักไว้ที่ถังพักน้ำด้านล่าง เพื่อเป็นการหน่วงน้ำฝนส่วนเกินเก็บไว้ในโครงการก่อน หลังจากนั้นจึงทำการระบายน้ำของโครงการก่อนแล้วจึงทำการระบายน้ำออกนอกโครงการภายหลังจากที่ฝนหยุดตกแล้ว

ตลอดแนวท่อระบายน้ำของโครงการจะมีบ่อดักน้ำเป็นระยะๆ ห่างกันประมาณ 7 ม. และที่ปลายท่อของแต่ละด้านจะมีบ่อดักขยะและไขมัน

#### จุดระบายน้ำออกนอกโครงการ

โครงการมีจุดสำหรับระบายน้ำออกจากโครงการไปสู่ระบบระบายน้ำสาธารณะรวม 4 จุด ทางด้านซอยประดิพัทธ์ 23 ทั้งหมด 2 จุด บริเวณด้ายซ้ายและขวา รวม 2 จุด ส่วนทางด้านซอยประดิพัทธ์ 25 ทั้งหมด 2 จุด เช่นเดียวกัน โดยอยู่บริเวณด้านซ้ายและขวา รวม 2 จุด ที่บริเวณจุดระบายน้ำออกนอกโครงการแต่ละจุดนี้จะมีบ่อดักขยะและไขมัน เพื่อดักไขมัน และขยะจึงระบายน้ำออก

### 4) การจัดการมูลฝอย

#### ปริมาณมูลฝอย

##### (1) ห้องพักอาศัย

ส่วนที่เป็นห้องพักอาศัยของโครงการอยู่ตั้งแต่ชั้นที่ 2 ถึง 9 รวมทั้งหมด 200 ห้อง มีผู้อยู่อาศัยรวม 676 คน (190 คน อาศัยอยู่ในห้องขนาดพื้นที่มากกว่า 35 ตร.ม. จำนวน 38 ห้อง และ 486 คน อาศัยอยู่ในห้องขนาดพื้นที่ต่ำกว่า 35 ตร.ม. จำนวน 164 ห้อง) โดยคาดว่าในแต่ละคนจะผลิตขยะมูลฝอยประมาณ 1 กก./วัน หรือ 3 ลิตร/วัน ดังนั้น ในส่วนห้องพักอาศัยจะมีขยะมูลฝอยเกิดขึ้น 676 กก./วัน หรือ 2,028 ลิตร/วัน โดยที่ชั้นที่ 2 จะผลิตขยะมูลฝอย 243 ลิตร/วัน ส่วนชั้นที่ 3 ถึง 9 จะผลิตขยะมูลฝอยรวมทั้งหมด 1,785 ลิตร/วัน หรือวันละ 255 ลิตร/วัน ของในแต่ละชั้น

##### (2) ห้องส่วนพาณิชย์

ในส่วนของพาณิชย์ที่อยู่บริเวณชั้นที่ 1 จะขึ้นอยู่กับประเภทของการประกอบกิจการ อย่างไรก็ตาม หากพิจารณาตามข้อกำหนดของกฎกระทรวงฉบับที่ 33 (พ.ศ.2535) ออกตามความในพระราชบัญญัติควบคุมอาคาร พ.ศ.2522 หมวด 5 ระบบกำจัดขยะมูลฝอย ข้อ 39 (2) กำหนดอัตราการเกิดขยะมูลฝอยเท่ากับ 0.4 ลิตร/ตร.ม./วัน ดังนั้น โครงการมีส่วนของอาคารพาณิชย์เท่ากับ 490.4 ตร.ม. จะมีปริมาณขยะมูลฝอยเกิดขึ้นประมาณ 196 ลิตร/วัน

นอกจากนี้จะมีขยะมูลฝอยที่เกิดจากพนักงานทำความสะอาดอีก 4 คน เจ้าหน้าที่รักษาความปลอดภัย 2 คน และเจ้าหน้าที่ประชาสัมพันธ์ 2 คน รวมมีขยะมูลฝอยเกิดขึ้นทั้งหมด 24 ลิตร/วัน

รายงานผลการปฏิบัติตามมาตรการป้องกันและแก้ไขผลกระทบสิ่งแวดล้อม และมาตรการติดตามตรวจสอบคุณภาพสิ่งแวดล้อม (ระยะดำเนินการ)  
โครงการ ลามะของ 25 (อาคาร A) ประจำปี เดือน มกราคม-มิถุนายน พ.ศ. 2567

#### ระบบเก็บรวบรวม

ระบบการเก็บรวบรวมมูลฝอย ตามกฎกระทรวงฉบับที่ 33 (พ.ศ.2535) ออกตามความในพระราชบัญญัติควบคุมอาคาร พ.ศ.2522 กำหนดไว้ดังนี้

ที่พักรวมมูลฝอย หมายความว่า อุปกรณ์หรือสถานที่ใช้สำหรับเก็บกักมูลฝอยเพื่อรอการขนย้ายไปยังที่พักรวมมูลฝอย

ที่พักรวมมูลฝอย หมายความว่า อุปกรณ์หรือสถานที่ใช้สำหรับเก็บกักมูลฝอยเพื่อรอการขนไปกำจัด

การพักอาศัยในอาคารในแต่ละห้องจะมีภาชนะรองรับขยะมูลฝอยเอง เพื่อรวบรวมขยะมูลฝอยแต่ละห้องนำไปทิ้งรวมกันยังภาชนะที่โครงการจัดเตรียมไว้ในแต่ละชั้น โดยที่โครงการลามะของ 25 ได้จัดเตรียมจุดที่พักรวมมูลฝอยไว้ชั้นละ 1 จุด บริเวณตรงกลางอาคาร โดยมีขนาดของภาชนะรวบรวมขยะกว้าง 0.5 ม. ยาว 0.9 ม. สามารถเก็บรวบรวมขยะได้สูงสุด 450 ลิตร/วัน โดยทางโครงการจะมีพนักงานรวบรวมขยะจากที่พักรวมมูลฝอยไปยังที่พักรวมมูลฝอยวันละ 1 ครั้ง ที่ตั้งอยู่บริเวณด้านข้างทิศตะวันออกของอาคาร

#### เวลาเก็บขนถ่าย

การขนถ่ายขยะมูลฝอยจากที่พักรวมมูลฝอยในแต่ละชั้นของอาคาร จะดำเนินการในช่วงเวลาทำงานปกติ เพื่อนำไปยังที่พักรวมมูลฝอยของแต่ละอาคาร

#### ระบบกำจัดขยะมูลฝอย

การกำจัดขยะมูลฝอย โครงการจะนำขยะจากที่พักรวมมูลฝอยแต่ละชั้นของอาคารมาไว้ยังที่พักรวมมูลฝอย เพื่อรอการบริการจากสำนักงานเขตพญาไท ทั้งนี้โครงการลามะของ 25 ได้ทำหนังสือประสานงานไปยังเขตพญาไท เพื่อให้มารับขยะมูลฝอยจากโครงการและได้รับหนังสือยืนยันการที่จะให้บริการกับโครงการ ทั้งนี้เนื่องจากอยู่ในพื้นที่ความรับผิดชอบของสำนักงานเขตอยู่แล้ว

#### ที่พักรวมมูลฝอย

ที่พักรวมมูลฝอยของโครงการอยู่บริเวณทางด้านทิศตะวันออกของอาคาร โดยมีขนาดกว้าง 2 ม. ยาว 4 ม. และสูง 2 ม. ปริมาตรความจุขยะ 16 ลบ.ม. สามารถรองรับขยะมูลฝอยได้ไม่น้อยกว่า 3 วัน พื้นที่ที่พักรวมมูลฝอยเป็นพื้นคอนกรีตเสริมเหล็ก มีประตูเปิด-ปิด มิดชิด และมีหลังคาปกคลุม เพื่อป้องกันกลิ่นที่จะเกิดขึ้น รวมทั้งป้องกันแมลงสัตว์กัดแทะ

สำหรับการล้างพื้นที่พักรวมขยะมูลฝอย โครงการจะจัดให้มีเจ้าหน้าที่ทำความสะอาดพื้นอย่างน้อยสัปดาห์ละ 1 ครั้ง

### **5) การจราจร**

#### นโยบายการออกแบบด้านที่จอดรถยนต์

นโยบายของบริษัท ลามะของ 25 จำกัด เน้นกลุ่มเป้าหมายลูกค้าที่มีรายได้ระดับต่ำ-ปานกลาง ต้องการสิ่งอำนวยความสะดวกจากระบบขนส่งมวลชน เพื่อใช้เดินทางติดต่อหรือทำงาน ดังนั้นการออกแบบโครงการจึงกำหนดให้มีที่จอดรถยนต์ได้ประมาณ 40 คัน และที่จอดรถจักรยานยนต์ประมาณ 30 คัน อย่างไรก็ตาม ตามกฎหมายฉบับที่ 7 (พ.ศ.2517) ออกตามความในพระราชบัญญัติควบคุมการก่อสร้างอาคาร พ.ศ.2479 กำหนดให้อาคารขนาดใหญ่ประเภทของอาคาร ที่ใช้ประกอบกิจการในอาคารขนาดใหญ่นั้นรวมกัน หรือให้มีที่จอดรถยนต์ไม่น้อยกว่า 1 คัน ต่อพื้นที่อาคาร 120 ตารางเมตร เศษของ 120 ตารางเมตร ให้คิดเป็น 120 ตารางเมตร ดังนั้น โครงการมีพื้นที่อาคารใช้สอยประมาณ 7,510 ตารางเมตร จะต้องมีการที่จอดรถยนต์ไว้รองรับอย่างน้อย 63 คัน ขณะเดียวกันหากใช้ข้อบังคับเกี่ยวกับการเป็น “อาคารชุด” หมายความว่า “อาคารหรือส่วนหนึ่งส่วนใดของอาคารที่ใช้เป็นที่พักอาศัยหลายครอบครัว โดยแต่ละครอบครัวมีห้องนอน ห้องครัว ห้องส้วม และห้องน้ำเป็นอิสระและมีทางเดินและบันไดขึ้นชั้นบนหรือลิฟต์ใช้ร่วมกัน” ข้อบังคับนี้ให้ใช้สำหรับอาคารชุดที่มีพื้นที่แต่ละ

รายงานผลการปฏิบัติตามมาตรการป้องกันและแก้ไขผลกระทบสิ่งแวดล้อม และมาตรการติดตามตรวจสอบคุณภาพสิ่งแวดล้อม (ระยะดำเนินการ)  
โครงการ ลามะซอง 25 (อาคาร A) ประจำปี เดือน มกราคม-มิถุนายน พ.ศ. 2567

ครอบครัวตั้งแต่ 60 ตารางเมตร ขึ้นไป ซึ่งขนาดห้องของโครงการลามะซอง 25 น้อยกว่า 60 ตารางเมตร ดังนั้น ไม่มีความจำเป็นต้องจัดให้มีที่จอดรถยนต์

อย่างไรก็ตาม เมื่อเทียบกับการเป็นอาคารขนาดใหญ่ พื้นที่จอดรถยนต์ของโครงการลามะซอง 25 มีที่จอดรถยนต์ได้เพียง 20 คัน จึงไม่เพียงพอ ดังนั้น นโยบายของการขายห้องพักอาศัยของโครงการจึงได้กำหนดหลักเกณฑ์เบื้องต้น ดังนี้

- (1) ให้สิทธิ์สำหรับผู้จองที่พักอาศัยเป็นลำดับแรก โดยเฉพาะผู้จองห้องขนาดใหญ่ของโครงการ ในการจัดที่จอดรถยนต์ให้ห้องละ 1 คัน
- (2) โครงการลามะซอง 25 จะไม่รับผู้พักอาศัยที่มีรถยนต์เกินกว่าจำนวนที่จอดรถยนต์ที่ทางโครงการจัดไว้ให้เท่านั้น
- (3) โครงการจะแจ้งให้ผู้พักอาศัยทราบถึงจำนวนรถยนต์ปัจจุบันของผู้อาศัยรวมอย่างสม่ำเสมอ เพื่อให้ผู้พักอาศัยได้ทราบ

#### ขนาดถนนเข้า-ออก โครงการ

เนื่องจากโครงการอยู่ติดกับถนนซอยประดิพัทธ์ 23 และ 25 สามารถเข้าออกโครงการได้โดยไม่ต้องใช้ถนนเชื่อมต่อกับเส้นทางดังกล่าว เพียงแต่เปิดประตูทางเข้า-ออกโครงการกับถนนซอยประดิพัทธ์ 23 และ 25 เท่านั้น

#### **6) การป้องกันอัคคีภัย**

##### ชนิดและอุปกรณ์ดับเพลิง

โครงการ ลามะซอง 25 ได้กำหนดให้มีระบบการป้องกันอัคคีภัยสำหรับอาคารของโครงการที่สอดคล้องกับกฎกระทรวงฉบับที่ 39 (พ.ศ.2537) โดยจะมีการติดตั้งถังดับเพลิงเคมีชนิดมือถือและชุดสายฉีดดับเพลิง

##### สัญญาณเตือนภัย

ภายในอาคารแต่ละชั้นรวมทั้งชั้นดาดฟ้า มีอุปกรณ์ส่งเสียงแจ้งเหตุเพลิงไหม้บริเวณกึ่งกลางอาคาร ใกล้กับบันไดทางขึ้น-ลง อาคาร

#### **7) ไฟฟ้า/ความเข้มแสง**

##### ไฟฟ้า

การดำเนินการด้านระบบพลังงานไฟฟ้า โครงการจะเดินสายและติดตั้งอุปกรณ์ไฟฟ้าให้เป็นไปตามมาตรฐานของการไฟฟ้านครหลวง โดยระบบจ่ายไฟฟ้าต้องมีสวิตช์ประธานซึ่งติดตั้งในที่ที่จัดไว้โดยเฉพาะแยกจากบริเวณที่ใช้สอยเพื่อการอื่น สำหรับแหล่งไฟฟ้าของโครงการลามะซอง 25 จะได้จากการบริการของการไฟฟ้านครหลวง ซึ่งได้ให้บริการชุมชนที่อยู่อาศัยโดยรอบโครงการอยู่แล้ว

##### ความเข้มของแสง

ความเข้มแสงในแต่ละสถานที่ของอาคาร ยึดปฏิบัติตามระเบียบกฎกระทรวงฉบับที่ 39 (พ.ศ.2537) อย่างเคร่งครัด

#### **8) บันไดหนีไฟ**

บันไดหนีไฟของโครงการถูกกำหนดให้มีบันไดหนีไฟบริเวณด้านข้างของอาคารทั้ง 2 ด้าน ห่างจากจุดกึ่งกลางของอาคาร 23 เมตร ลักษณะของบันไดหนีไฟถูกกำหนดให้เป็นไปตามกฎกระทรวง ฉบับที่ 39 (พ.ศ.2537) ออกตามความในพระราชบัญญัติควบคุมอาคาร พ.ศ.2522 โดยบันไดหนีไฟทุกด้านเป็นคอนกรีตเสริมเหล็กหนาไม่น้อยกว่า 20 เซนติเมตร กันไฟ (กฎกระทรวงกำหนดไว้ไม่น้อยกว่า 10 เซนติเมตร) และมีช่วงโอดสูงจากพื้นดิน 1.275 เมตร ซึ่งมีความเพียงพอไม่เกิดอันตรายจากการกระโดด

รายงานผลการปฏิบัติตามมาตรการป้องกันและแก้ไขผลกระทบสิ่งแวดล้อม และมาตรการติดตามตรวจสอบคุณภาพสิ่งแวดล้อม (ระยะดำเนินการ)  
โครงการ ลามะซอง 25 (อาคาร A) ประจำปีเดือน มกราคม-มิถุนายน พ.ศ. 2567

---

#### 9) การขึ้น-ลงอาคาร

การขึ้นลงภายในอาคารของผู้พักอาศัย มีทั้งบันไดอยู่บริเวณกึ่งกลางอาคาร และลิฟต์ จำนวน 1 ชุด อยู่ด้านหน้าของบันได

#### 10) ระบบไฟฟ้าฉุกเฉิน

โครงการจัดให้มีระบบไฟฉุกเฉินแยกอิสระจากระบบที่ใช้อยู่ตามปกติ และสามารถทำงานโดยอัตโนมัติ เมื่อระบบจ่ายพลังงานปกติขัดข้องได้ไม่น้อยกว่า 2 ชั่วโมง โดยติดตั้งไว้ในทุกชั้นของอาคารบริเวณบันไดหนีไฟทั้ง 2 ด้าน และโถงทางเดินห่างจากบันไดทางขึ้น-ลงตรงกึ่งกลางอาคารประมาณ 11 ม. ทั้ง 2 ด้าน ดังนั้นในแต่ละชั้นจะมีไฟสำรองฉุกเฉินชั้นละ 4 จุด

#### 11) ระบบสัญญาณ

ภายในอาคารแต่ละชั้นจะมีป้ายเรืองแสงแสดงออกทางหนีไฟ บริเวณบันไดหนีไฟทั้ง 2 ด้านของอาคาร ป้ายบอกชั้นของอาคาร จะติดตั้งบริเวณหน้าลิฟต์ รวมทั้งสัญญาณอื่นๆ อย่างครบถ้วน

รายงานผลการปฏิบัติตามมาตรการป้องกันและแก้ไขผลกระทบสิ่งแวดล้อม และมาตรการติดตามตรวจสอบคุณภาพสิ่งแวดล้อม (ระยะดำเนินการ)  
โครงการ ลาเมซอง 25 (อาคาร A) ประจำเดือน มกราคม-มิถุนายน พ.ศ. 2567

---

## บทที่ 2

### แผนการตรวจติดตามคุณภาพสิ่งแวดล้อม



## บทที่ 2

### แผนการตรวจติดตามคุณภาพสิ่งแวดล้อม

จากรายงานการประเมินผลกระทบสิ่งแวดล้อม โครงการ ลามะของ 25 (อาคาร A) ของบริษัท ลามะของ 25 จำกัด ที่มอบอำนาจให้มหาวิทยาลัยมหิดลเป็นผู้นำเสนอรายงานดังกล่าว ซึ่งได้รับความเห็นชอบจากคณะกรรมการผู้ชำนาญการฯ แล้วตามหนังสือของสำนักงานนโยบายและแผนฯ ที่ วว 0804/1319 ลงวันที่ 1 กุมภาพันธ์ 2544 โดยได้นำเสนอมาตรการในการป้องกันและแก้ไขผลกระทบสิ่งแวดล้อม และมาตรการติดตามตรวจสอบคุณภาพสิ่งแวดล้อมไว้ดังนี้

#### 2.1 มาตรการป้องกันและแก้ไขผลกระทบสิ่งแวดล้อม

##### 2.1.1 ทรัพยากรกายภาพ

##### 1) ทรัพยากรดิน

- ควรบำรุงดูแลบริเวณที่เป็นที่ปลูกหญ้าและต้นไม้ของพื้นที่โครงการ เพื่อช่วยยึดหน้าดินไว้
- ดูแลป้องกันมิให้น้ำที่จากสิ่งปฏิกูลต่างๆ ลงพื้นดิน เพราะอาจทำให้บริเวณนั้นมีการปนเปื้อนได้

##### 2) คุณภาพน้ำผิวดิน

• หมั่นตรวจสอบระบบบำบัดของโครงการอยู่เสมอ เพื่อบำบัดน้ำเสียจากที่พักอาศัยของอาคารได้อย่างมีประสิทธิภาพ ก่อนระบายลงท่อระบายน้ำทิ้ง

• มิให้มีการทิ้งขยะ หรือน้ำเสียลงสู่ท่อระบายน้ำที่จะระบายออกสู่ท่อระบายน้ำรวมภายในท้องที่ เพื่อป้องกันการอุดตัน

• ดูแลและตรวจสอบระบบบำบัดน้ำเสียสม่ำเสมอ อย่างน้อยเดือนละ 1 ครั้ง เพื่อให้แน่ใจว่าระบบบำบัดฯ โดยเฉพาะถังส่วนเติมอากาศต้องทำงานปกติ ไม่มีการอุดตันหรือตัดขาด อันจะส่งผลให้ประสิทธิภาพของระบบบำบัดฯ ลดต่ำลง

• ในกรณีที่ระบบเติมอากาศของระบบบำบัดทำงานไม่ปกติ หรืออุปกรณ์ของระบบส่วนอื่นๆ ทำงานไม่ปกติ ควรดำเนินการซ่อมแซมทันที

• นำผลที่ได้จากการติดตามตรวจสอบคุณภาพน้ำทิ้งของโครงการ ใช้เป็นดัชนีในการตรวจสอบคุณภาพระบบการทำงานของระบบบำบัด หากพบว่าน้ำทิ้งมีค่าไม่ได้มาตรฐานจะต้องรีบดำเนินการปรับปรุงหาสาเหตุของการทำให้คุณภาพน้ำทิ้งไม่ได้มาตรฐานโดยเร็ว

• จะต้องควบคุมน้ำทิ้งที่จะระบายลงสู่ท่อระบายน้ำสาธารณะให้มีคุณภาพตามมาตรฐานที่กำหนด

• น้ำทิ้งจากกิจกรรมต่างๆ ภายในโครงการจะต้องผ่านการบำบัดจนได้มาตรฐานทั้งหมด

##### 3) น้ำใต้ดิน

• ห้ามนำน้ำใต้ดินขึ้นมาใช้โดยเด็ดขาด

• ป้องกันการปนเปื้อนน้ำเสียจากขยะมูลฝอย โดยการรวบรวมขยะไว้ในถังขยะทั้งหมด

##### 4) เสียง และความสั่นสะเทือน

• ควบคุมมิให้ผู้อาศัยในโครงการดำเนินกิจกรรมใดๆ ที่อาจจะส่งผลกระทบต่อผู้พักอาศัยภายในโครงการและบริเวณใกล้เคียง

### 2.1.2 คุณค่าการใช้ประโยชน์ของมนุษย์

#### 1) การใช้ที่ดิน

• ควรมีกฎหมายหรือข้อห้ามมิให้รถยนต์ผู้ที่อาศัยอยู่ในโครงการจอดนอกพื้นที่โครงการ โดยเฉพาะซอยประดิพัทธ์ 23 และ 25 รวมทั้งพื้นที่ของผู้อื่น

#### 2) การคมนาคมขนส่ง

• ควรให้มีเจ้าหน้าที่ดูแลรถเข้า-ออก จากพื้นที่โครงการ เพื่อช่วยอำนวยความสะดวกเวลารถเข้า-ออก จากพื้นที่โครงการ

• ควรมีการจัดที่จอดรถให้เหมาะสม ไม่ควรให้รถของผู้ที่พักอาศัยในโครงการออกมาจอดที่ซอยประดิพัทธ์ 23 และ 25

#### 3) น้ำใช้

• ควรมีการพิจารณาถึงการนำน้ำเสียที่บำบัดแล้วกลับมาใช้ประโยชน์ในด้านอื่นๆ เช่น นำมาทำความสะอาดบริเวณพื้นที่ส่วนต่างๆ ของอาคาร

• จัดรณรงค์ให้ผู้ที่พักอาศัยมีการใช้น้ำอย่างประหยัด โดยอาจใช้แผ่นประกาศติดไว้ตามจุดต่างๆ ภายในอาคาร

• ต้องตรวจสอบระบบบำบัดน้ำเสียก่อนว่า การนำน้ำกลับมาใช้ประโยชน์มากน้อยขนาดไหน หากนำมาใช้ต้องคำนึงถึงสุขภาพของคนนำมาใช้ เช่น ห้าม Spray น้ำให้เป็นละออง

• นำน้ำจากบ่อหน่วงน้ำมาใช้ประโยชน์ในการรดน้ำต้นไม้หรือพื้นที่สีเขียวภายในโครงการ

#### 4) ขยะมูลฝอย

• ดำเนินการประชาสัมพันธ์ให้ผู้ที่พักอาศัยนำขยะมาทิ้งยังที่รวบรวมขยะในแต่ละชั้น

• ให้มีเจ้าหน้าที่รวบรวมขยะจากแต่ละชั้นมารวมไว้บริเวณที่พักขยะด้านล่าง เพื่อบรรจุที่เขตพญาไทนำไปกำจัดต่อไป

• ส่งเสริมให้มีการคัดแยกขยะออกเป็น 3 กลุ่ม ได้แก่ จำพวกที่ 1 ขยะเศษอาหาร จำพวกที่ 2 ขยะที่นำกลับมาใช้ใหม่ได้ จำพวกที่ 3 ขยะอันตราย ตามนโยบายของกรุงเทพมหานคร ที่ให้เขตต่างๆ ในกรุงเทพมหานครนำมาใช้ ดังนี้

#### การแยกขยะเป็น 3 ชนิด คือ

(1) ขยะเศษอาหาร ได้แก่ ขยะเศษอาหารที่เหลือจากครัวเรือน จากอาหารที่เหลือจากการรับประทาน เป็นขยะที่เน่าเสียส่งกลิ่นเหม็น และเป็นพิษของเชื้อโรค ควรขจัดออกจากครัวเรือนให้เร็วที่สุดทุกวัน

(2) ขยะยังใช้ได้ ได้แก่ ขยะที่สามารถนำกลับมาใช้ใหม่ได้ เช่น กระดาษ แก้ว โลหะ พลาสติก

(3) ขยะมีพิษ ได้แก่ ขยะที่มีพิษในตัวเอง หรือภาชนะใส่สารพิษที่ทำให้ตกค้างอยู่ในสิ่งแวดล้อม ขยะมีพิษที่สำคัญ เช่น หลอดไฟ หลอดฟลูออเรสเซนต์ ภาชนะใส่น้ำยาทำความสะอาดต่างๆ ภาชนะใส่น้ำมันเครื่อง ภาชนะใส่น้ำมันเบรก ภาชนะใส่น้ำยารักษาเนื้อไม้ น้ำยาขัดเงา ภาชนะบรรจุสารประกอบทาสีบ้าน กระป๋องทินเนอร์ ภาชนะใส่ยาฆ่าแมลง ภาชนะบรรจุสารปรับวัชพืช ภาชนะใส่ปุ๋ยเคมี และยาหมอยา เป็นต้น ทั้งนี้ขยะเหล่านี้กรุงเทพมหานครจะนำไปกำจัดโดยวิธีพิเศษเพื่อให้สารเหล่านี้ไม่เป็นอันตรายต่อสิ่งแวดล้อม

#### การนัดเวลาเก็บขยะ

(1) กรณีอยู่ริมถนนใหญ่ กรุงเทพมหานครดำเนินการเก็บขนขยะช่วงเวลา 6 โมงเย็น ถึง ตีสาม

รายงานผลการปฏิบัติตามมาตรการป้องกันและแก้ไขผลกระทบสิ่งแวดล้อม และมาตรการติดตามตรวจสอบคุณภาพสิ่งแวดล้อม (ระยะดำเนินการ)  
โครงการ ลามซอง 25 (อาคาร A) ประจำปี เดือน มกราคม-มิถุนายน พ.ศ. 2567

(2) กรณีอยู่ในตรอกซอย เขตจะนัดเวลาจัดเก็บขยะ ซึ่งในเขตพญาไท บริเวณพื้นที่โครงการและใกล้เคียง  
รถเก็บขยะจะมาในช่วงเช้า (06.30-07.30 น.)

- ทำความสะอาดที่พักรวมมูลฝอย 1 ครั้ง/สัปดาห์ และต่อน้ำจากการล้างที่พักรวมมูลฝอยเข้าสู่ระบบบำบัดน้ำเสีย
- จัดถังสำหรับขยะที่แยกประเภทไว้รองรับขยะแต่ละชั้น 2 อาคาร โดยที่ถังรองรับขยะแต่ละประเภทจะต้องมีสัญลักษณ์ที่แสดงประเภทขยะที่ชัดเจน

- ขยะควรใส่ถุงดำปิดมิดชิดเพื่อป้องกันการตกหล่นและเป็นแหล่งเพาะเชื้อโรคและป้องกันกลิ่น
- ประสานงานกับสำนักงานเขตพญาไทให้ดำเนินการเก็บขยะ

#### 5) ไฟฟ้า

- ติดป้ายรณรงค์ให้มีการประหยัดไฟฟ้า
- ควบคุมการฉนวนการใช้ไฟฟ้าอย่างประหยัดอย่างต่อเนื่องและสม่ำเสมอ
- จัดเตรียมเครื่องกำเนิดไฟฟ้าสำรองและระบบไฟฟ้าแสงสว่างฉุกเฉินแบบใช้แบตเตอรี่ไว้ให้ใช้อย่างมีประสิทธิภาพ และทันทีเมื่อเกิดเหตุการณ์ฉุกเฉิน

#### 6) การจัดการน้ำเสีย

- จัดให้มีระบบบำบัดน้ำเสีย
- น้ำทิ้งที่ผ่านการบำบัดแล้ว ควรมีค่า BOD  $\leq 20$  มก./ล. และ SS  $\leq 30$  มก./ล.
- ดูแลระบบบำบัดน้ำเสียให้มีประสิทธิภาพโดยเฉพาะระบบของการเติมอากาศ
- มีแผนการตรวจสอบและการบำรุงดูแลรักษาอุปกรณ์บำบัดน้ำเสีย เช่น เครื่องเติมอากาศเป็นประจำสม่ำเสมอ หากพบว่าเกิดความผิดปกติของอุปกรณ์ ต้องดำเนินการตรวจสอบและแก้ไขโดยเร็ว เพื่อป้องกันความเสียหายที่จะเกิดขึ้น
- มีการตรวจสอบประสิทธิภาพการบำบัดน้ำเสียของระบบบำบัดอยู่เสมอเพื่อให้ทราบถึงประสิทธิภาพการบำบัดของระบบ หากพบว่าประสิทธิภาพที่ลดต่ำลง จะได้ทำการแก้ไขปรับปรุง
- เนื่องจากระบบบำบัดน้ำเสียของโครงการเป็นแบบเติมอากาศ ดังนั้น เพื่อให้การทำงานของระบบบำบัดเป็นไปอย่างมีประสิทธิภาพ ต้องมีการป้อนอากาศหรือออกซิเจนให้ระบบตลอด 24 ชม. ในกรณีสุดวิสัยห้ามหยุดการเติมนานเกินกว่า 6 ชม. และเพื่อเป็นการป้องกันปัญหาดังกล่าวที่จะเกิดขึ้น ต้องจัดให้มีระบบไฟฟ้าสำรองเพื่อใช้ในกรณีไฟดับ

#### 7) การระบายน้ำและป้องกันน้ำท่วม

- ตรวจสอบระบบที่รับน้ำผิวดินภายในโครงการอยู่เสมอ อย่างน้อยเดือนละ 1 ครั้ง
- ควรจะนำน้ำที่ผ่านจากการบำบัดแล้วไปเป็นน้ำเกรต 2 ในการรดน้ำต้นไม้บริเวณโครงการ เพราะจะทำให้ปริมาณน้ำที่ต้องทิ้งออกนอกโครงการน้อยลง
- ปฏิบัติตามแผนงานการป้องกันน้ำท่วมในเขตพญาไทอย่างเคร่งครัด และให้ความร่วมมือกับเขตพญาไทในการป้องกันน้ำท่วม
- ให้ดำเนินการทำความสะอาดรางระบายน้ำโดยรอบโครงการอย่างน้อยปีละ 2 ครั้ง โดยเฉพาะให้เพิ่มความถี่ในช่วงก่อนฤดูฝน
- พิจารณานำน้ำที่ผ่านการบำบัด น้ำจากบ่อกักน้ำของโครงการไปใช้รดน้ำต้นไม้ น้ำสำรองดับเพลิง จะช่วยให้มีน้ำระบายออกนอกโครงการน้อยลง
- เตรียมแผนการป้องกันน้ำท่วมและระบบระบายน้ำในพื้นที่โครงการให้พร้อมอยู่เสมอ โดยเฉพาะก่อนช่วงฤดูฝน

รายงานผลการปฏิบัติตามมาตรการป้องกันและแก้ไขผลกระทบสิ่งแวดล้อม และมาตรการติดตามตรวจสอบคุณภาพสิ่งแวดล้อม (ระยะดำเนินการ)  
โครงการ ลามะของ 25 (อาคาร A) ประจำเดือน มกราคม-มิถุนายน พ.ศ. 2567

- ตรวจสอบดูแลระบายน้ำ และทำการขุดลอกท่อระบายน้ำให้สามารถระบายน้ำได้อย่างมีประสิทธิภาพตลอดเวลา
- ตรวจสอบประสิทธิภาพการเก็บน้ำของบ่อหนองน้ำ รวมทั้งการซึมของน้ำสู่พื้นที่ข้างเคียง
- ให้ความร่วมมือกับสำนักงานเขตพญาไทในการร่วมวางแผนและป้องกันน้ำท่วม สำนักงานเขตฯ มีแผนอยู่แล้ว ดังนี้

(ก) ในภาวะปกติไม่มีน้ำท่วม ดำเนินการดังนี้

- ล้างทำความสะอาดท่อระบายน้ำตามตรอกซอยต่างๆ
- สำรวจและจัดซ่อมร่องรับน้ำให้ไหลได้สะดวก
- สำรวจและแก้ไขการระบายน้ำให้ไหลได้สะดวก
- ก่อสร้างปรับปรุงยกระดับถนนและวางท่อระบายน้ำเพิ่ม
- ตรวจสอบความพร้อมของเครื่องสูบน้ำ ยากพาหนะ และอุปกรณ์อื่นๆ
- ตรวจสอบบริเวณที่มีน้ำท่วมเสมอ แล้วติดตั้งเครื่องสูบน้ำในการระบายลงสู่ท่อระบายน้ำหลัก

(ข) ในช่วงฤดูน้ำท่วม เนื่องจากฝนตกหนัก หรือน้ำทะเลหนุน ดำเนินการดังนี้

- ล้างทำความสะอาดท่อระบายน้ำในจุดที่มีการระบายน้ำได้ไม่ดี
- ป้องกันและตั้งเครื่องสูบน้ำตามตรอก ซอย ที่มีน้ำท่วมขัง กรณีฝนตกติดต่อกันเป็นเวลานาน หรือน้ำทะเลหนุน
- จัดหน่วยประชาสัมพันธ์และบรรเทาทุกข์ ระหว่างวิกฤติการณ์น้ำท่วมช่วยเหลือประชาชนที่ได้รับเดือดร้อนในกรณีเกิดภาวะน้ำท่วมฉับพลัน
- ปฏิบัติหน้าที่ประจำที่ศูนย์ป้องกันน้ำท่วมเพื่อรับข้อร้องเรียนจากประชาชน

• ตรวจสอบตะกอนตกขยະภายในพื้นที่โครงการและหน้าพื้นที่โครงการให้อยู่ในสภาพที่ดี และเมื่อชำรุดควรรีบเปลี่ยนทันทีเพื่อป้องกันมิให้ขยะตกหล่นสู่ท่อระบายน้ำ

• ประสานงานกับเขตพญาไทเพื่อทราบถึงกำหนดการหรือแผนงานในการล้างท่อระบายน้ำบริเวณซอยประติพัทธ์ 23 และ 25 เพื่อจัดกำลังคนสนับสนุนการปฏิบัติหน้าที่ ปกติเขตพญาไทจะทำการล้างท่อน้ำก่อนฤดูฝน

• การป้องกันน้ำฝนจากภายนอกอาคารไหลลงสู่ชั้นล่างของอาคาร

- ก่อสร้างคันป้องกันน้ำล้นจากรางระบายน้ำภายนอกเข้าสู่ชั้นล่างของอาคาร เป็นคันคอนกรีตสูง 15 ซม. สำหรับบริเวณที่ไม่ใช่ทางสัญจรเข้า-ออกของรถยนต์ภายในพื้นที่โครงการ ส่วนบริเวณที่เป็นพื้นที่เข้า-ออก จะก่อสร้างคันลูกระนาดสูง 15 ซม.
- ตรวจสอบรางระบายน้ำภายนอกให้ระบายน้ำได้สะดวก เพื่อป้องกันน้ำล้นสู่ชั้นล่างของอาคาร

• การระบายน้ำฝนภายในอาคาร

- น้ำฝนจากหลังคาหรือดาดฟ้าของอาคาร A และ B จะระบายลงสู่รางระบายน้ำภายนอกอาคารโดยตรง
- น้ำฝนจากบริเวณพื้นที่ว่างระหว่างอาคาร A และ B จะรวบรวมลงสู่บ่อรวบรวมน้ำภายในอาคารทั้ง 2 บ่อ เมื่อเต็มบ่อจะสูบออกสู่รางระบายน้ำภายนอกอาคารด้วยปั๊มอัตโนมัติที่ติดตั้งไว้ในห้องเครื่องและเพื่อประสิทธิภาพในการป้องกันน้ำท่วมบริเวณชั้นล่างของอาคาร โครงการเตรียมปั๊มสำรองที่สามารถติดตั้งได้สะดวก 2 เครื่อง ประจำที่บ่อรวบรวมน้ำภายในอาคารทั้ง 2 บ่อ
- ตรวจสอบรางระบายน้ำภายในอาคารให้สามารถระบายน้ำไปสู่อบ่อรวบรวมน้ำได้สะดวก โดยมีให้มีขยะ เศษวัสดุ หรือเศษดิน ตกค้างในรางระบายน้ำ

## 8) การป้องกันอัคคีภัย

- จัดให้มีแบบแปลนแผนผังของอาคารในแต่ละชั้น โดยเฉพาะระบบของการป้องกันอัคคีภัยและการหนีไฟ
- ตรวจสอบระบบป้องกันอัคคีภัยและระบบดับเพลิงให้ใช้งานได้ดียู่เสมอ
- ติดตั้งระบบป้องกันอัคคีภัย โดยการติดตั้งสัญญาณแจ้งเหตุเพลิงไหม้ ระบบน้ำดับเพลิง ถังดับเพลิงเคมีมือถือชนิดแห้ง แหล่งน้ำดับเพลิง ซึ่งเก็บกักไว้ในถังเก็บน้ำใต้ดิน ถังเก็บน้ำบนดาดฟ้า เส้นทางหนีไฟ บันไดหนีไฟ ประตูทางออกฉุกเฉิน
- เสนอให้ติดตั้งเพิ่มอุปกรณ์ป้องกันอัคคีภัย ดังนี้
  - ติดตั้ง Heat Detector ทุกห้อง
  - ติดตั้ง Smoke Detector ทุกห้อง
  - ติดตั้งอุปกรณ์ส่งเสียงสัญญาณ
- จัดเตรียมเส้นทางเดินรถของรถดับเพลิงให้เข้าพื้นที่โครงการได้สะดวกรวดเร็วในกรณีเกิดเหตุฉุกเฉิน
- ติดต่อประสานงานกับสถานีตำรวจดับเพลิงสุทิสสาร ซึ่งรับผิดชอบในเขตพื้นที่โครงการเกี่ยวกับแผนการป้องกันอัคคีภัยของโครงการ เพื่อชี้แจงระบบโครงสร้างของอาคารระบบป้องกันอัคคีภัย และแผนการดับเพลิงในกรณีเกิดเหตุฉุกเฉิน รวมทั้งให้ทำการตรวจสอบแผนป้องกันอัคคีภัยให้มีประสิทธิภาพอยู่เสมอ

- กำหนดใช้แผนอพยพคน แผนปฏิบัติการฉุกเฉินกรณีเกิดเหตุเพลิงไหม้ มีรายละเอียดดังนี้

(1) จัดตั้งคณะผู้ปฏิบัติงาน เพื่อกำหนดบทบาทหน้าที่ตามแผนงานให้ชัดเจน โดยเลือกจากพนักงานของโครงการให้ทำหน้าที่ดังต่อไปนี้

- (1.1) ผู้ควบคุมแผนการปฏิบัติการ เลือกจากผู้ดูแลโครงการซึ่งประจำโครงการ ทำหน้าที่สั่งการและประสานงานให้บุคคลในตำแหน่งต่าง
- (1.2) ผู้ประสานงาน เลือกจากพนักงานที่รับโทรศัพท์ ทำหน้าที่ประสานงานให้ฝ่ายต่างๆ คอยติดต่อแจ้งเตือนให้ผู้ควบคุมแผนปฏิบัติการทราบ รวมทั้งติดต่อประสานงานเพื่อขอความช่วยเหลือจากหน่วยงานภายนอก
- (1.3) ผู้รับผิดชอบประจำชั้น ทำหน้าที่ควบคุมดูแลการหนีไฟเข้าสู่บันไดอย่างปลอดภัย ช่วยเหลือคนพิการ คนชรา หรือคนที่ไม่สามารถช่วยเหลือตัวเองได้ ช่วยในการดับเพลิงขั้นต้น คอยตรวจสอบจำนวนคน และคนที่ตกค้างอยู่ในห้องต่างๆ และคอยรายงานผู้ควบคุมแผนปฏิบัติการ
- (1.4) ผู้อำนวยการความสะดวก ทำหน้าที่เคลียร์สถานที่ที่จะนำผู้อพยพไปรวมกัน ตลอดจนเคลียร์พื้นที่บริเวณทางเข้า-ออกโครงการ เพื่ออำนวยความสะดวกแก่หน่วยดับเพลิงที่จะเข้ามาทำการดับเพลิง ตลอดจนทำหน้าที่ปฐมพยาบาลผู้บาดเจ็บก่อนนำส่งโรงพยาบาล

(2) ขั้นตอนการปฏิบัติเมื่อเกิดเพลิงไหม้

- (2.1) ในกรณีเกิดเพลิงไหม้เพียงเล็กน้อยให้ผู้พบเห็นทำการดับด้วยตนเอง โดยอุปกรณ์ดับเพลิงที่อยู่ใกล้ตัว
- (2.2) ในกรณีเกิดเพลิงไหม้รุนแรงที่ผู้พบเห็นไม่สามารถดับได้ด้วยตนเอง ให้ผู้พบเหตุกดปุ่มสัญญาณแจ้งเหตุเพลิงไหม้ (Fire Alarm) และหมุนโทรศัพท์แจ้งเหตุไปยังผู้ประสานงาน เพื่อเป็นการยืนยันพื้นที่ที่เกิดเพลิงไหม้
- (2.3) เมื่อผู้ประสานงานได้รับแจ้งว่ามีเหตุการณ์ไฟไหม้เกิดขึ้น ให้ดำเนินการดังนี้

รายงานผลการปฏิบัติตามมาตรการป้องกันและแก้ไขผลกระทบสิ่งแวดล้อม และมาตรการติดตามตรวจสอบคุณภาพสิ่งแวดล้อม (ระยะดำเนินการ)  
โครงการ ลามซอง 25 (อาคาร A) ประจำปี เดือน มกราคม-มิถุนายน พ.ศ. 2567

- แจ้งให้ผู้ควบคุมแผนปฏิบัติการทราบ รวมทั้งผู้จัดการประจำชั้น และผู้อำนวยการความสะดวกทราบ เพื่อเตรียมพร้อมในการปฏิบัติหน้าที่
- ติดต่อขอความช่วยเหลือจากหน่วยงานดับเพลิงภายนอก

(2.4) เมื่อผู้ควบคุมแผนปฏิบัติการได้รับการแจ้งเหตุเพลิงไหม้แล้วให้ดำเนินการดังนี้

- รีบไปยังชั้นที่เกิดเหตุ เพื่อประเมินสถานการณ์ระดับความรุนแรงของเพลิงไหม้ว่าสามารถดับเพลิงได้โดยทางโครงการเองหรือไม่ ถ้าไม่ได้ให้สั่งการไปยังผู้ประสานงานให้ติดต่อขอความช่วยเหลือจากหน่วยงานดับเพลิงภายนอก
- สั่งการให้ผู้จัดการประจำชั้นที่เกิดเหตุ และชั้นอื่นๆ รีบแจ้งให้ผู้พักอาศัยแต่ละชั้นที่ตนเองรับผิดชอบให้อพยพเคลื่อนย้ายออกจากอาคารผ่านทางบันไดหนีไฟที่ใกล้ที่สุด
- สั่งให้ผู้อำนวยความสะดวก เตรียมสถานที่ที่ปลอดภัยสำหรับอพยพหนีไฟและคอยอำนวยความสะดวกทางเข้า-ออก โครงการสำหรับหน่วยงานดับเพลิงภายนอกที่จะเข้ามา และรถพยาบาล

(2.5) ผู้จัดการประจำชั้นแต่ละชั้น

- หากผู้ควบคุมแผนปฏิบัติการยังมาไม่ถึงหรือยังไม่มีคำสั่งใดๆ ให้ผู้จัดการประจำชั้น โดยเฉพาะชั้นที่เกิดเหตุเพลิงไหม้ตัดสินใจเอง โดยแจ้งให้ผู้อาศัยในชั้นนั้นๆ ทราบและอพยพออกมาภายนอกอาคารทันที
- นำผู้อพยพไปรวมกันยังจุดที่ปลอดภัยด้านนอกตัวอาคาร และทำการตรวจเช็คผู้พักอาศัยในแต่ละชั้นที่ตนเองรับผิดชอบ
- หลังจากที่ได้ทำการตรวจเช็คคนที่อพยพมาจากตัวอาคารแล้ว หากพบว่ายังมีจำนวนรายชื่อไม่ครบตามที่แจ้งไว้ให้รีบรุดไปยังชั้นที่ตนเองรับผิดชอบอีกครั้ง

(2.6) ผู้อำนวยความสะดวก

- รีบจัดเตรียมสถานที่บริเวณที่จะนำผู้อพยพมารวมกันด้านนอกตัวอาคารและจัดเตรียมพื้นที่บริเวณทางเข้า-ออกโครงการ เพื่ออำนวยความสะดวกแก่หน่วยงานภายนอกที่จะเข้ามาในโครงการ
- ทำการปฐมพยาบาลและลำเลียงผู้บาดเจ็บส่งโรงพยาบาล

(2.7) เมื่อหน่วยงานดับเพลิงจากภายนอกมาถึงให้ผู้ควบคุมแผนปฏิบัติการ รายงานสถานการณ์ และการดำเนินงานที่ได้ทำไปแล้วพร้อมทั้งมอบอำนาจการสั่งการ ให้หัวหน้าหน่วยงานดับเพลิงรับผิดชอบ และสั่งการต่อไป

(3) การซ้อมแผนปฏิบัติการ

เพื่อให้แผนปฏิบัติการดำเนินได้อย่างมีประสิทธิภาพ จำเป็นต้องกำหนดให้ดำเนินการซ้อมแผนปฏิบัติการอย่างน้อยปีละ 1 ครั้ง ตามระยะเวลาที่สะดวก

### 2.1.3 คุณภาพชีวิต

#### 1) เศรษฐกิจ-สังคม

- สร้างความสัมพันธ์ที่ดีต่อชุมชนโดยรอบโครงการ
- มีมาตรการและมีแนวทางรักษาความปลอดภัยในชีวิตและทรัพย์สินของผู้คนที่พักอาศัยอยู่ในโครงการ



รายงานผลการปฏิบัติตามมาตรการป้องกันและแก้ไขผลกระทบสิ่งแวดล้อม และมาตรการติดตามตรวจสอบคุณภาพสิ่งแวดล้อม (ระยะดำเนินการ)  
โครงการ ลามะของ 25 (อาคาร A) ประจำเดือน มกราคม-มิถุนายน พ.ศ. 2567

- มีกิจกรรมสร้างความสัมพันธ์ของผู้ที่อาศัยในโครงการ
- สร้างความเข้าใจและความรักในบริเวณที่อยู่อาศัยของโครงการ

## 2) สาธารณสุข/อาชีวอนามัยและความปลอดภัย

- การจัดสาธารณสุขมูลฐานในอาคารชุดที่พักอาศัยให้เป็นเขตปลอดโรคติดต่อหรือโรคระบาด
- ให้มีเจ้าหน้าที่เฝ้าระวังระบบสุขาภิบาลบริเวณอาคารชุดที่พักอาศัยให้อยู่ในระดับที่ปลอดภัยตลอดเวลา เช่น ระบบ

บำบัดและระบายน้ำเสีย ระบบกำจัดขยะ เป็นต้น

- มีมาตรการป้องกันและระเียบในการรักษาความสะอาดภายในอาคารชุดที่พักอาศัย
- กำหนดความเร็วของรถยนต์ที่เข้ามาในโครงการไม่ให้เกิน 15 กม./ชม.
- ห้ามมิให้บุคคลภายนอกโครงการเข้าไปภายในอาคาร

## 3) สุขภาพและการท่องเที่ยว

- ดูแลรักษาสภาพพื้นที่สีเขียวของโครงการไว้หรือปลูกเพิ่ม
- จัดระเบียบทางเข้า-ออกของโครงการให้เป็นระเบียบเรียบร้อย

## 2.2 มาตรการติดตามตรวจสอบคุณภาพสิ่งแวดล้อม

ตารางที่ 2-1 แผนการติดตามตรวจสอบคุณภาพสิ่งแวดล้อม

ดัชนีที่ตรวจวัด	จุดเก็บตัวอย่าง/วิธีการจัดการ	ความถี่ในการตรวจวัด
1. คุณภาพน้ำทิ้ง		
• ตรวจวัดค่า pH, BOD, SS, Sulfide, TDS, O&G, TKN, Coliform Bacteria	• จดระบายน้ำทิ้งบริเวณซอยประดิพัทธ์ 23 และ 25 จำนวน 4 สถานี	ปีละ 3 ครั้ง
2. ระบบไฟฟ้าและป้องกันอัคคีภัย		
• ตรวจสอบอุปกรณ์ที่ใช้ในการดับเพลิง ได้แก่ ถังเคมี ท่อน้ำดับเพลิง ระบบตรวจควัน ระบบไฟฟ้าสำรอง ระบบไฟฟ้าฉุกเฉิน	• ส่วนต่างๆ ของโครงการ	ปีละ 2 ครั้ง (ทุกๆ 6 เดือน)
• ตรวจสอบสภาพการใช้งานของระบบเครื่องจักรกล เครื่องมือ และระบบไฟฟ้า ได้แก่ ลิฟต์ บันไดหนีไฟ ระบบระบายอากาศ ระบบปรับอากาศ		
3. การจัดการขยะมูลฝอย		
• ชนิดและปริมาณขยะ	• ที่ตั้งโครงการ	3 เดือน/ครั้ง
• ความเพียงพอของภาชนะรองรับขยะ		
• การจัดเก็บและขนส่ง		

รายงานผลการปฏิบัติตามมาตรการป้องกันและแก้ไขผลกระทบสิ่งแวดล้อม และมาตรการติดตามตรวจสอบคุณภาพสิ่งแวดล้อม (ระยะดำเนินการ)  
โครงการ ลามะซอง 25 (อาคาร A) ประจำปีเดือน มกราคม-มิถุนายน พ.ศ. 2567

---

### บทที่ 3

ผลการดำเนินการตามมาตรการป้องกันและแก้ไขผลกระทบสิ่งแวดล้อม

รายงานผลการปฏิบัติตามมาตรการป้องกันและแก้ไขผลกระทบสิ่งแวดล้อม และมาตรการติดตามตรวจสอบคุณภาพสิ่งแวดล้อม (ระยะดำเนินการ)  
โครงการ ลามะซอง 25 (อาคาร A) ประจำเดือน มกราคม-มิถุนายน พ.ศ. 2567

---

### บทที่ 3

#### ผลการดำเนินการตามมาตรการป้องกันและแก้ไขผลกระทบสิ่งแวดล้อม

โครงการ ลามะซอง 25 (อาคาร A) เป็นโครงการประเภทอาคารชุดพักอาศัยที่ได้รับการเห็นชอบในรายงานการวิเคราะห์ผลกระทบสิ่งแวดล้อม ซึ่งจัดทำโดยมหาวิทยาลัยมหิดล การดำเนินการตามมาตรการป้องกันและแก้ไขผลกระทบสิ่งแวดล้อม และมาตรการติดตามตรวจสอบคุณภาพสิ่งแวดล้อม (ระยะดำเนินการ) ในปัจจุบันจึงใช้แนวทางตามรายงานการวิเคราะห์ผลกระทบสิ่งแวดล้อม โครงการ ลามะซอง 25 ฉบับดังกล่าว โดยมีรายละเอียดดังตารางต่อไปนี้

รายงานผลการปฏิบัติตามมาตรการป้องกันและแก้ไขผลกระทบสิ่งแวดล้อม และมาตรการติดตามตรวจสอบคุณภาพสิ่งแวดล้อม (ระยะดำเนินการ)

โครงการ ลามซอ 25 (อาคาร A) ประจำเดือน มกราคม-มิถุนายน พ.ศ. 2567

### 3.1 ผลการปฏิบัติตามมาตรการป้องกันและแก้ไขผลกระทบสิ่งแวดล้อม

ตารางที่ 3-1 ผลการปฏิบัติตามมาตรการป้องกันและแก้ไขผลกระทบสิ่งแวดล้อม

มาตรการป้องกันและแก้ไขผลกระทบสิ่งแวดล้อม	ผลการปฏิบัติตามมาตรการฯ	ปัญหา อุปสรรค และแนวทางการแก้ไข
<b>1. ทรัพยากรกายภาพ</b>		
<b>1) ทรัพยากรดิน</b> <ul style="list-style-type: none"> <li>• ควบคุมดูแลบริเวณที่เป็นที่ปลูกหญ้าและต้นไม้ของพื้นที่โครงการ เพื่อช่วยยึดหน้าดินไว้</li> </ul>	<ul style="list-style-type: none"> <li>• แม่บ้านประจำโครงการตรวจสอบดูแล และบำรุงรักษาต้นไม้ในพื้นที่โครงการเป็นประจำทุกวันอย่างสม่ำเสมอ</li> </ul>	-
<ul style="list-style-type: none"> <li>• ดูแลป้องกันมิให้น้ำที่ทิ้งจากสิ่งปฏิกูลต่างๆ ลงพื้นดิน เพราะอาจทำให้บริเวณนั้นมีการปนเปื้อนได้</li> </ul>	<ul style="list-style-type: none"> <li>• ช่างประจำโครงการตรวจสอบดูแลไม่ให้มีการทิ้งสิ่งปฏิกูลต่างๆ ลงพื้นดิน</li> </ul>	-
<b>2) คุณภาพน้ำผิวดิน</b> <ul style="list-style-type: none"> <li>• หมั่นตรวจสอบระบบบำบัดของโครงการอยู่เสมอ เพื่อบำบัดน้ำเสียจากที่พักอาศัยของอาคารได้อย่างมีประสิทธิภาพ ก่อนระบายลงท่อระบายน้ำทิ้ง</li> </ul>	<ul style="list-style-type: none"> <li>• ช่างประจำโครงการตรวจสอบดูแลระบบบำบัดน้ำเสียเป็นประจำทุกเดือนอย่างสม่ำเสมอ แต่ปัจจุบันระบบบำบัดน้ำเสียชำรุดไม่สามารถใช้งานได้ รอดำเนินการซ่อมแซม</li> </ul>	-
<ul style="list-style-type: none"> <li>• มิให้มีการทิ้งขยะ หรือน้ำเสียลงสู่ท่อระบายน้ำที่ระบายออกสู่ท่อระบายน้ำรวมภายในท้องที่ เพื่อป้องกันการอุดตัน</li> </ul>	<ul style="list-style-type: none"> <li>• ช่างประจำโครงการตรวจสอบดูแลไม่ให้มีการทิ้งขยะลงสู่ท่อระบายน้ำ</li> </ul>	-
<ul style="list-style-type: none"> <li>• ดูแลและตรวจสอบระบบบำบัดน้ำเสียสม่ำเสมอ อย่างน้อยเดือนละ 1 ครั้ง เพื่อให้แน่ใจว่าระบบบำบัดฯ โดยเฉพาะถังส่วนเติมอากาศต้องทำงานปกติ ไม่มีการอุดตันหรือตัดขัด อันจะส่งผลให้ประสิทธิภาพของระบบบำบัดฯ ลดต่ำลง</li> </ul>	<ul style="list-style-type: none"> <li>• ช่างประจำโครงการตรวจสอบดูแลระบบบำบัดน้ำเสียอย่างสม่ำเสมอ อย่างน้อยเดือนละ 1 ครั้ง แต่ปัจจุบันระบบบำบัดน้ำเสียชำรุดไม่สามารถใช้งานได้ รอดำเนินการซ่อมแซม</li> </ul>	-
<ul style="list-style-type: none"> <li>• ในกรณีที่ระบบเติมอากาศของระบบบำบัดทำงานไม่ปกติ หรืออุปกรณ์ของระบบส่วนอื่นๆ ทำงานไม่ปกติ ควรดำเนินการซ่อมแซมทันที</li> </ul>	<ul style="list-style-type: none"> <li>• ระบบบำบัดน้ำเสียชำรุด ซ่อมแซมไปแล้วบางส่วน เช่น การเปลี่ยนเครื่องเติมอากาศใหม่ แต่ยังมีบางส่วนที่ชำรุดรอการซ่อมแซมเพิ่มเติม</li> </ul>	<ul style="list-style-type: none"> <li>• ซ่อมแซมไปแล้วบางส่วน อยู่ระหว่างดำเนินการซ่อมแซมเพิ่มเติม</li> </ul>

รายงานผลการปฏิบัติตามมาตรการป้องกันและแก้ไขผลกระทบสิ่งแวดล้อม และมาตรการติดตามตรวจสอบคุณภาพสิ่งแวดล้อม (ระยะดำเนินการ)

โครงการ ลามซอง 25 (อาคาร A) ประจำเดือน มกราคม-มิถุนายน พ.ศ. 2567

ตารางที่ 3-1 ผลการปฏิบัติตามมาตรการป้องกันและแก้ไขผลกระทบสิ่งแวดล้อม (ต่อ)

มาตรการป้องกันและแก้ไขผลกระทบสิ่งแวดล้อม	ผลการปฏิบัติตามมาตรการฯ	ปัญหา อุปสรรค และแนวทางการแก้ไข
<b>1. ทรัพยากรกายภาพ (ต่อ)</b>		
<ul style="list-style-type: none"> <li>นำผลที่ได้จากการติดตามตรวจสอบคุณภาพน้ำทิ้งของโครงการ ใช้เป็นดัชนีในการตรวจสอบคุณภาพระบบการทำงานของระบบบำบัด หากพบว่าน้ำทิ้งมีค่าไม่ได้มาตรฐานจะต้องรีบดำเนินการปรับปรุงหาสาเหตุของการทำให้คุณภาพน้ำทิ้งไม่ได้มาตรฐานโดยเร็ว</li> </ul>	<ul style="list-style-type: none"> <li>โครงการติดตามตรวจสอบคุณภาพน้ำทิ้งตามที่กำหนดไว้ในมาตรการติดตามตรวจสอบคุณภาพสิ่งแวดล้อมอย่างสม่ำเสมอ และใช้เป็นดัชนีในการตรวจสอบประสิทธิภาพการทำงานของระบบบำบัดน้ำเสีย เพื่อพิจารณาปรับปรุงการทำงานของระบบบำบัดน้ำเสียต่อไป</li> </ul>	-
<ul style="list-style-type: none"> <li>จะต้องควบคุมน้ำทิ้งที่จะระบายลงสู่ท่อระบายน้ำสาธารณะให้มีคุณภาพตามมาตรฐานที่กำหนด</li> </ul>	<ul style="list-style-type: none"> <li>โครงการได้ตรวจสอบคุณภาพน้ำทิ้ง เพื่อใช้เป็นตัวชี้วัดประสิทธิภาพของระบบบำบัดน้ำเสีย เพื่อพิจารณาปรับปรุงระบบบำบัดน้ำเสียให้สามารถบำบัดน้ำเสียให้ผ่านเกณฑ์มาตรฐานได้</li> </ul>	-
<ul style="list-style-type: none"> <li>น้ำทิ้งจากกิจกรรมต่างๆ ภายในโครงการจะต้องผ่านการบำบัดจนได้มาตรฐานทั้งหมด</li> </ul>	<ul style="list-style-type: none"> <li>โครงการได้จัดให้มีระบบบำบัดน้ำเสีย เพื่อบำบัดน้ำเสียที่เกิดขึ้นภายในโครงการทั้งหมดก่อนระบายออกสู่ท่อระบายน้ำสาธารณะ</li> </ul>	-
<b>3) น้ำใต้ดิน</b> <ul style="list-style-type: none"> <li>ห้ามนำน้ำใต้ดินขึ้นมาใช้โดยเด็ดขาด</li> </ul>	<ul style="list-style-type: none"> <li>โครงการไม่ได้มีการนำน้ำใต้ดินขึ้นมาใช้งาน</li> </ul>	-
<ul style="list-style-type: none"> <li>ป้องกันการปนเปื้อนน้ำเสียจากขยะมูลฝอย โดยการรวบรวมขยะไว้ในถังขยะทั้งหมด</li> </ul>	<ul style="list-style-type: none"> <li>โครงการได้จัดให้มีถังขยะอย่างเพียงพอ เพื่อรองรับขยะที่รวบรวมจากกิจกรรมต่างๆ ทั้งหมดภายในโครงการ</li> </ul>	-
<b>3) เสียง และความสั่นสะเทือน</b> <ul style="list-style-type: none"> <li>ควบคุมมิให้ผู้อาศัยในโครงการดำเนินกิจกรรมใดๆ ที่อาจส่งผลกระทบต่อผู้พักอาศัยภายในโครงการและบริเวณใกล้เคียง</li> </ul>	<ul style="list-style-type: none"> <li>เจ้าหน้าที่ประจำนิติบุคคลของโครงการคอยตรวจสอบดูแลผู้พักอาศัยในโครงการไม่ให้ดำเนินกิจกรรมที่อาจรบกวนผู้พักอาศัยรายอื่นทั้งภายในโครงการและผู้พักอาศัยใกล้เคียง</li> </ul>	-

รายงานผลการปฏิบัติตามมาตรการป้องกันและแก้ไขผลกระทบสิ่งแวดล้อม และมาตรการติดตามตรวจสอบคุณภาพสิ่งแวดล้อม (ระยะดำเนินการ)

โครงการ ลามซอง 25 (อาคาร A) ประจำเดือน มกราคม-มิถุนายน พ.ศ. 2567

ตารางที่ 3-1 ผลการปฏิบัติตามมาตรการป้องกันและแก้ไขผลกระทบสิ่งแวดล้อม (ต่อ)

มาตรการป้องกันและแก้ไขผลกระทบสิ่งแวดล้อม	ผลการปฏิบัติตามมาตรการฯ	ปัญหา อุปสรรค และแนวทางการแก้ไข
<b>2. คุณค่าการใช้ประโยชน์ของมนุษย์</b>		
<b>1) การใช้ที่ดิน</b> <ul style="list-style-type: none"> <li>• ควรมีกฎหรือข้อห้ามมิให้รถยนต์ผู้ที่อาศัยอยู่ในโครงการจอดนอกพื้นที่โครงการ โดยเฉพาะซอยประดิพัทธ์ 23 และ 25 รวมทั้งพื้นที่ของผู้อื่น</li> </ul>	<ul style="list-style-type: none"> <li>• โครงการได้จัดให้มีกฎระเบียบห้ามมิให้ผู้พักอาศัยในโครงการนำรถไปจอดนอกพื้นที่โครงการ และจัดให้มีเจ้าหน้าที่รักษาความปลอดภัยคอยตรวจสอบและควบคุมตลอด 24 ชั่วโมง</li> </ul>	-
<b>2) การคมนาคมขนส่ง</b> <ul style="list-style-type: none"> <li>• ควรให้มีเจ้าหน้าที่ดูแลรถเข้า-ออก จากพื้นที่โครงการ เพื่อช่วยอำนวยความสะดวกเวลารถเข้า-ออก จากพื้นที่โครงการ</li> </ul>	<ul style="list-style-type: none"> <li>• มีเจ้าหน้าที่รักษาความปลอดภัยคอยอำนวยความสะดวกในการสัญจรเข้า-ออกโครงการตลอด 24 ชั่วโมง</li> </ul>	-
<ul style="list-style-type: none"> <li>• ควรมีการจัดที่จอดรถให้เหมาะสม ไม่ควรให้รถของผู้ที่พักอาศัยในโครงการออกมาจอดที่ซอยประดิพัทธ์ 23 และ 25</li> </ul>	<ul style="list-style-type: none"> <li>• โครงการได้จัดให้มีที่จอดรถยนต์จำนวน 44 คัน ซึ่งเพียงพอต่อความต้องการในปัจจุบัน จึงไม่มีผู้พักอาศัยในโครงการนำรถไปจอดนอกพื้นที่โครงการ</li> </ul>	-
<b>3) น้ำใช้</b> <ul style="list-style-type: none"> <li>• ควรมีการพิจารณาถึงการนำน้ำเสียที่บำบัดแล้วกลับมาใช้ประโยชน์ในด้านอื่นๆ เช่น นำมาทำความสะอาดบริเวณพื้นที่ส่วนต่างๆ ของอาคาร</li> </ul>	<ul style="list-style-type: none"> <li>• โครงการได้พิจารณานำน้ำที่ผ่านการบำบัดแล้วกลับมาใช้ใหม่ในการรดน้ำต้นไม้ แต่เนื่องจากปัจจุบันต้นไม้ในพื้นที่สีเขียวของโครงการมีไม่มาก จึงได้ยกเลิกไป</li> </ul>	-
<ul style="list-style-type: none"> <li>• จัดรณรงค์ให้ผู้ที่พักอาศัยมีการใช้น้ำอย่างประหยัด โดยอาจใช้แผ่นประกาศติดไว้ตามจุดต่างๆ ภายในอาคาร</li> </ul>	<ul style="list-style-type: none"> <li>• โครงการได้ติดป้ายประชาสัมพันธ์ไว้บริเวณบอร์ดประชาสัมพันธ์เพื่อรณรงค์ให้ผู้พักอาศัยใช้น้ำอย่างประหยัด</li> </ul>	-
<ul style="list-style-type: none"> <li>• ต้องตรวจสอบระบบบำบัดน้ำเสียก่อนว่า การนำน้ำกลับมาใช้ประโยชน์มากน้อยขนาดไหน หากนำมาใช้ต้องคำนึงถึงสุขภาพของคนนำมาใช้ เช่น ห้าม Spray น้ำให้เป็นละออง</li> </ul>	<ul style="list-style-type: none"> <li>• ปัจจุบันโครงการไม่ได้มีการนำน้ำที่ผ่านการบำบัดแล้วกลับมาใช้ใหม่</li> </ul>	-

รายงานผลการปฏิบัติตามมาตรการป้องกันและแก้ไขผลกระทบสิ่งแวดล้อม และมาตรการติดตามตรวจสอบคุณภาพสิ่งแวดล้อม (ระยะดำเนินการ)

โครงการ ลามซอ 25 (อาคาร A) ประจำเดือน มกราคม-มิถุนายน พ.ศ. 2567

ตารางที่ 3-1 ผลการปฏิบัติตามมาตรการป้องกันและแก้ไขผลกระทบสิ่งแวดล้อม (ต่อ)

มาตรการป้องกันและแก้ไขผลกระทบสิ่งแวดล้อม	ผลการปฏิบัติตามมาตรการฯ	ปัญหา อุปสรรค และแนวทางการแก้ไข
<b>2. คุณค่าการใช้ประโยชน์ของมนุษย์ (ต่อ)</b>		
<ul style="list-style-type: none"> <li>นำน้ำจากบ่อหนองน้ำมาใช้ประโยชน์ในการรดน้ำต้นไม้หรือพื้นที่สีเขียวภายในโครงการ</li> </ul>	<ul style="list-style-type: none"> <li>ไม่ได้นำน้ำจากบ่อหนองน้ำมาใช้ในการรดน้ำต้นไม้ในพื้นที่สีเขียวของโครงการ เนื่องจากในพื้นที่สีเขียวของโครงการมีต้นไม้เพียงเล็กน้อยเท่านั้น</li> </ul>	-
<b>4) ขยะมูลฝอย</b> <ul style="list-style-type: none"> <li>ดำเนินการประชาสัมพันธ์ให้ผู้พักอาศัยนำขยะมาทิ้งยังที่รวบรวมขยะในแต่ละชั้น</li> </ul>	<ul style="list-style-type: none"> <li>ประชาสัมพันธ์ให้ผู้พักอาศัยทราบถึงวิธีการจัดการขยะที่ถูกต้อง โดยให้ผู้พักอาศัยคัดแยกขยะแล้วนำมาทิ้งยังถังขยะที่จัดเตรียมไว้ในแต่ละชั้น</li> </ul>	-
<ul style="list-style-type: none"> <li>ให้มีเจ้าหน้าที่รวบรวมขยะจากแต่ละชั้นมารวมไว้บริเวณที่พักขยะด้านล่าง เพื่อรอเจ้าหน้าที่เขตพญาไทนำไปกำจัดต่อไป</li> </ul>	<ul style="list-style-type: none"> <li>พ่อบ้านประจำโครงการเป็นผู้รวบรวมขยะจากแต่ละชั้นวันละ 2 รอบ ขนมารวมไว้ที่ห้องพักขยะด้านล่างเพื่อรอรถเก็บขยะจากสำนักงานเขตพญาไทมาเก็บไปกำจัดเป็นประจำทุกวัน</li> </ul>	-
<ul style="list-style-type: none"> <li>ส่งเสริมให้มีการคัดแยกขยะออกเป็น 3 กลุ่ม ได้แก่ จำพวกที่ 1 ขยะเศษอาหาร จำพวกที่ 2 ขยะที่นำกลับมาใช้ใหม่ได้ จำพวกที่ 3 ขยะอันตราย ตามนโยบายของกรุงเทพมหานคร ที่ให้เขตต่างๆ ในกรุงเทพมหานครนำมาใช้ ดังนี้  <u>การแยกขยะเป็น 3 ชนิด คือ</u>            (1) ขยะเศษอาหาร ได้แก่ ขยะเศษอาหารที่เหลือจากครัวเรือน จากอาหารที่เหลือจากการรับประทาน เป็นขยะที่เน่าเสียส่งกลิ่นเหม็น และเป็นที่สะสมของเชื้อโรค ควรขจัดออกจากครัวเรือนให้เร็วที่สุดทุกวัน</li> </ul>	<ul style="list-style-type: none"> <li>ติดแผ่นป้ายประชาสัมพันธ์ให้ผู้พักอาศัยทราบ เพื่อรณรงค์ให้ผู้พักอาศัยคัดแยกขยะออกเป็น 4 ประเภท ได้แก่ ขยะทั่วไป ขยะรีไซเคิล ขยะเปียก และขยะอันตราย</li> </ul>	-

รายงานผลการปฏิบัติตามมาตรการป้องกันและแก้ไขผลกระทบสิ่งแวดล้อม และมาตรการติดตามตรวจสอบคุณภาพสิ่งแวดล้อม (ระยะดำเนินการ)

โครงการ ลามซอ 25 (อาคาร A) ประจำเดือน มกราคม-มิถุนายน พ.ศ. 2567

**ตารางที่ 3-1 ผลการปฏิบัติตามมาตรการป้องกันและแก้ไขผลกระทบสิ่งแวดล้อม (ต่อ)**

มาตรการป้องกันและแก้ไขผลกระทบสิ่งแวดล้อม	ผลการปฏิบัติตามมาตรการฯ	ปัญหา อุปสรรค และแนวทางการแก้ไข
<b>2. คุณค่าการใช้ประโยชน์ของมนุษย์ (ต่อ)</b>		
<p>(2) ขยะยังใช้ได้ ได้แก่ ขยะที่สามารถนำกลับมาใช้ใหม่ได้ เช่น กระดาษ แก้ว โลหะ พลาสติก</p> <p>(3) ขยะมีพิษ ได้แก่ ขยะที่มีพิษในตัวเอง หรือภาชนะใส่สารพิษที่ทำให้ตกค้างอยู่ในสิ่งแวดล้อม ขยะมีพิษที่สำคัญ เช่น หลอดไฟ หลอดฟลูออเรสเซนต์ ภาชนะใส่น้ำยาทำความสะอาดต่างๆ ภาชนะใส่น้ำมันเครื่อง ภาชนะใส่น้ำมันเบรก ภาชนะใส่น้ำยารักษาเนื้อไม้ น้ำยาขัดเงา ภาชนะบรรจุกาก ครอบงาทาสีบ้าน ครอบงาทินเนอร์ ภาชนะใส่ยาฆ่าแมลง ภาชนะบรรจุสารปรับวัชพืช ภาชนะใส่ปุ๋ยเคมี และยาหมดอายุ เป็นต้น ทั้งนี้ขยะเหล่านี้กรุงเทพมหานครจะนำไปกำจัดโดยวิธีพิเศษเพื่อให้สารเหล่านี้ไม่เป็นอันตรายต่อสิ่งแวดล้อม</p> <p><u>การนัดเวลาเก็บขยะ</u></p> <p>(1) กรณีอยู่ริมถนนใหญ่ กรุงเทพมหานครดำเนินการเก็บขนขยะ ช่วงเวลา 6 โมงเย็น ถึง ตีสาม</p> <p>(2) กรณีอยู่ในตรอกซอย เขตจะนัดเวลาจัดเก็บขยะ ซึ่งในเขต พญาไท บริเวณพื้นที่โครงการและใกล้เคียง รถเก็บขยะจะมาในช่วงเช้า (06.30-07.30 น.)</p>		-



รายงานผลการปฏิบัติตามมาตรการป้องกันและแก้ไขผลกระทบสิ่งแวดล้อม และมาตรการติดตามตรวจสอบคุณภาพสิ่งแวดล้อม (ระยะดำเนินการ)

โครงการ ลามซอง 25 (อาคาร A) ประจำเดือน มกราคม-มิถุนายน พ.ศ. 2567

ตารางที่ 3-1 ผลการปฏิบัติตามมาตรการป้องกันและแก้ไขผลกระทบสิ่งแวดล้อม (ต่อ)

มาตรการป้องกันและแก้ไขผลกระทบสิ่งแวดล้อม	ผลการปฏิบัติตามมาตรการฯ	ปัญหา อุปสรรค และแนวทางการแก้ไข
<b>2. คุณค่าการใช้ประโยชน์ของมนุษย์ (ต่อ)</b>		
<ul style="list-style-type: none"> <li>ทำความสะอาดที่พักรวมมูลฝอย 1 ครั้ง/สัปดาห์ และต่อน้ำจากการล้างที่พักรวมมูลฝอยเข้าสู่ระบบบำบัดน้ำเสีย</li> </ul>	<ul style="list-style-type: none"> <li>แม่บ้านประจำโครงการทำความสะอาดที่พักรวมมูลฝอยเป็นประจำทุกสัปดาห์ และน้ำจากการล้างทำความสะอาดถูกรวบรวมไปยังระบบบำบัดน้ำเสียของโครงการ</li> </ul>	-
<ul style="list-style-type: none"> <li>จัดถังสำหรับขยะที่แยกประเภทไว้รองรับขยะแต่ละชั้น 2 อาคาร โดยที่ถังรองรับขยะแต่ละประเภทจะต้องมีสัญลักษณ์ที่แสดงประเภทขยะที่ชัดเจน</li> </ul>	<ul style="list-style-type: none"> <li>โครงการได้จัดเตรียมถังขยะแยกประเภทไว้ประจำแต่ละชั้นชั้นละ 2 จุด เพื่อรองรับขยะจากผู้พักอาศัยแต่ละห้อง โดยถังขยะแต่ละใบมีสัญลักษณ์แสดงประเภทของขยะติดไว้อย่างชัดเจน</li> </ul>	-
<ul style="list-style-type: none"> <li>ขยะควรใส่ถุงดำปิดมิดชิดเพื่อป้องกันการตกหล่นและเป็นแหล่งเพาะเชื้อโรคและป้องกันกลิ่น</li> </ul>	<ul style="list-style-type: none"> <li>ภายในถังขยะมีถุงดำใส่ไว้รองรับขยะอีกชั้นหนึ่ง เพื่อป้องกันการตกหล่นและเลอะเทอะของขยะที่นำมาใส่</li> </ul>	-
<ul style="list-style-type: none"> <li>ประสานงานกับสำนักงานเขตพญาไทให้ดำเนินการเก็บขยะ</li> </ul>	<ul style="list-style-type: none"> <li>ประสานงานให้สำนักงานเขตพญาไทเข้ามาเก็บขยะเป็นประจำทุกวัน</li> </ul>	-
<b>5) ไฟฟ้า</b> <ul style="list-style-type: none"> <li>ติดป้ายรณรงค์ให้มีการประหยัดไฟฟ้า</li> </ul>	<ul style="list-style-type: none"> <li>ติดแผ่นป้ายประชาสัมพันธ์บริเวณบอร์ดประชาสัมพันธ์เพื่อให้ผู้พักอาศัยใช้ไฟฟ้าอย่างประหยัด</li> </ul>	-
<ul style="list-style-type: none"> <li>ควรจัดการรณรงค์การใช้ไฟฟ้าอย่างประหยัดอย่างต่อเนื่องและสม่ำเสมอ</li> </ul>	<ul style="list-style-type: none"> <li>ติดแผ่นป้ายประชาสัมพันธ์ให้ผู้พักอาศัยใช้ไฟฟ้าอย่างประหยัดอยู่เสมอ</li> </ul>	-
<ul style="list-style-type: none"> <li>จัดเตรียมเครื่องกำเนิดไฟฟ้าสำรองและระบบไฟฟ้าแสงสว่างฉุกเฉินแบบใช้แบตเตอรี่ไว้ให้ใช้อย่างมีประสิทธิภาพและทันทีเมื่อเกิดเหตุการณ์ฉุกเฉิน</li> </ul>	<ul style="list-style-type: none"> <li>มีระบบไฟฟ้าส่องสว่างฉุกเฉินแบบใช้แบตเตอรี่ติดตั้งบริเวณทางเดินตามชั้นต่างๆ ของโครงการ เมื่อเกิดไฟดับระบบไฟฟ้าส่องสว่างฉุกเฉินจะทำงานทันที</li> </ul>	-

รายงานผลการปฏิบัติตามมาตรการป้องกันและแก้ไขผลกระทบสิ่งแวดล้อม และมาตรการติดตามตรวจสอบคุณภาพสิ่งแวดล้อม (ระยะดำเนินการ)

โครงการ ลามซอ 25 (อาคาร A) ประจำเดือน มกราคม-มิถุนายน พ.ศ. 2567

ตารางที่ 3-1 ผลการปฏิบัติตามมาตรการป้องกันและแก้ไขผลกระทบสิ่งแวดล้อม (ต่อ)

มาตรการป้องกันและแก้ไขผลกระทบสิ่งแวดล้อม	ผลการปฏิบัติตามมาตรการฯ	ปัญหา อุปสรรค และแนวทางการแก้ไข
<b>2. คุณค่าการใช้ประโยชน์ของมนุษย์ (ต่อ)</b>		
<b>6) การจัดการน้ำเสีย</b>		
<ul style="list-style-type: none"> <li>จัดให้มีระบบบำบัดน้ำเสีย</li> </ul>	<ul style="list-style-type: none"> <li>มีระบบบำบัดน้ำเสียรวมส่วนกลาง</li> </ul>	-
<ul style="list-style-type: none"> <li>น้ำทิ้งที่ผ่านการบำบัดแล้ว ควรมีค่า BOD <math>\leq 20</math> มก./ล. และ SS <math>\leq 30</math> มก./ล.</li> </ul>	<ul style="list-style-type: none"> <li>ติดตามคุณภาพน้ำเสียตามมาตรการติดตามตรวจสอบคุณภาพสิ่งแวดล้อมอย่างสม่ำเสมอ ผลการตรวจวัดแสดงในบทที่ 4</li> </ul>	-
<ul style="list-style-type: none"> <li>ดูแลระบบบำบัดน้ำเสียให้มีประสิทธิภาพโดยเฉพาะระบบของการเติมอากาศ</li> </ul>	<ul style="list-style-type: none"> <li>ช่างประจำโครงการตรวจสอบดูแลระบบบำบัดน้ำเสียเป็นประจำ ระบบเติมอากาศทำงานอย่างสม่ำเสมอ</li> </ul>	-
<ul style="list-style-type: none"> <li>มีแผนการตรวจสอบและการบำรุงดูแลรักษาอุปกรณ์บำบัดน้ำเสีย เช่น เครื่องเติมอากาศเป็นประจำสม่ำเสมอ หากพบที่เกิดความผิดปกติของอุปกรณ์ ต้องดำเนินการตรวจสอบและแก้ไขโดยเร็ว เพื่อป้องกันความเสียหายที่จะเกิดขึ้น</li> </ul>	<ul style="list-style-type: none"> <li>ช่างประจำโครงการตรวจสอบดูแลระบบบำบัดน้ำเสียเป็นประจำอย่างสม่ำเสมอ แต่ปัจจุบันระบบบำบัดน้ำเสียชำรุด ไม่สามารถใช้งานได้ รอดำเนินการซ่อมแซม</li> </ul>	-
<ul style="list-style-type: none"> <li>มีการตรวจสอบประสิทธิภาพการบำบัดน้ำเสียของระบบบำบัดอยู่เสมอเพื่อให้ทราบถึงประสิทธิภาพการบำบัดของระบบ หากพบว่ามีประสิทธิภาพที่ลดต่ำลง จะได้ทำการแก้ไขปรับปรุง</li> </ul>	<ul style="list-style-type: none"> <li>ช่างประจำโครงการตรวจสอบดูแลระบบบำบัดน้ำเสียอย่างสม่ำเสมอ ปัจจุบันระบบบำบัดน้ำเสียชำรุดบางส่วน</li> </ul>	<ul style="list-style-type: none"> <li>ซ่อมแซมระบบบำบัดน้ำเสียไปแล้วบางส่วน ปัจจุบันอยู่ระหว่างดำเนินการซ่อมแซมเพิ่มเติม</li> </ul>
<ul style="list-style-type: none"> <li>เนื่องจากระบบบำบัดน้ำเสียของโครงการเป็นแบบเติมอากาศ ดังนั้น เพื่อให้การทำงานของระบบบำบัดเป็นไปอย่างมีประสิทธิภาพ ต้องมีการป้อนอากาศหรือออกซิเจนให้ระบบตลอด 24 ชม. ในกรณีสุดวิสัยห้ามหยุดการเติมนานเกินกว่า 6 ชม. และเพื่อเป็นการป้องกันปัญหาดังกล่าวที่จะเกิดขึ้น ต้องจัดให้มีระบบไฟฟ้าสำรองเพื่อใช้ในกรณีไฟดับ</li> </ul>	<ul style="list-style-type: none"> <li>ระบบบำบัดน้ำเสียชำรุด ทำการซ่อมแซมไปแล้วบางส่วน ปัจจุบันอยู่ระหว่างดำเนินการซ่อมแซมเพิ่มเติม ไม่มีระบบไฟฟ้าสำรองเพื่อใช้ในกรณีไฟดับ</li> </ul>	<ul style="list-style-type: none"> <li>ซ่อมแซมระบบบำบัดน้ำเสียไปแล้วบางส่วน ปัจจุบันอยู่ระหว่างดำเนินการซ่อมแซมเพิ่มเติม</li> </ul>

รายงานผลการปฏิบัติตามมาตรการป้องกันและแก้ไขผลกระทบสิ่งแวดล้อม และมาตรการติดตามตรวจสอบคุณภาพสิ่งแวดล้อม (ระยะดำเนินการ)

โครงการ ลามซอ 25 (อาคาร A) ประจำเดือน มกราคม-มิถุนายน พ.ศ. 2567

ตารางที่ 3-1 ผลการปฏิบัติตามมาตรการป้องกันและแก้ไขผลกระทบสิ่งแวดล้อม (ต่อ)

มาตรการป้องกันและแก้ไขผลกระทบสิ่งแวดล้อม	ผลการปฏิบัติตามมาตรการฯ	ปัญหา อุปสรรค และแนวทางการแก้ไข
<b>2. คุณค่าการใช้ประโยชน์ของมนุษย์ (ต่อ)</b>		
<b>7) การระบายน้ำและป้องกันน้ำท่วม</b> <ul style="list-style-type: none"> <li>ตรวจสอบระบบท่อน้ำผิวดินภายในโครงการอยู่เสมอ อย่างน้อยเดือนละ 1 ครั้ง</li> </ul>	<ul style="list-style-type: none"> <li>ช่างประจำโครงการตรวจสอบดูแลท่อระบายน้ำภายในโครงการเป็นประจำทุกเดือนอย่างสม่ำเสมอ</li> </ul>	-
<ul style="list-style-type: none"> <li>ควรจะนำน้ำที่ผ่านจากการบำบัดแล้วไปเป็นน้ำเกรด 2 ในการรดน้ำต้นไม้บริเวณโครงการ เพราะจะทำให้ปริมาณน้ำที่ต้องทิ้งออกนอกโครงการน้อยลง</li> </ul>	<ul style="list-style-type: none"> <li>โครงการไม่ได้นำน้ำที่ผ่านการบำบัดมาใช้ในการรดน้ำต้นไม้เนื่องจากต้นไม้บริเวณพื้นที่สีเขียวของโครงการมีเพียงเล็กน้อยเท่านั้น</li> </ul>	-
<ul style="list-style-type: none"> <li>ปฏิบัติตามแผนงานการป้องกันน้ำท่วมในเขตพญาไทอย่างเคร่งครัด และให้ความร่วมมือกับเขตพญาไทในการป้องกันน้ำท่วม</li> </ul>	<ul style="list-style-type: none"> <li>โครงการยินดีปฏิบัติตามแผนงานการป้องกันน้ำท่วมของเขตพญาไทอย่างเคร่งครัด และให้ความร่วมมืออย่างสม่ำเสมอ</li> </ul>	-
<ul style="list-style-type: none"> <li>ให้ดำเนินการทำความสะอาดรางระบายน้ำโดยรอบโครงการอย่างน้อยปีละ 2 ครั้ง โดยเฉพาะให้เพิ่มความถี่ในช่วงก่อนฤดูฝน</li> </ul>	<ul style="list-style-type: none"> <li>ช่างประจำโครงการตรวจสอบดูแล ทำความสะอาดรางระบายน้ำรอบโครงการอย่างสม่ำเสมอ</li> </ul>	-
<ul style="list-style-type: none"> <li>พิจารณานำน้ำที่ผ่านการบำบัด น้ำจากบ่อพักน้ำของโครงการไปใช้รดน้ำต้นไม้ น้ำสำรองดับเพลิง จะช่วยให้มีน้ำระบายออกนอกโครงการน้อยลง</li> </ul>	<ul style="list-style-type: none"> <li>โครงการไม่ได้นำน้ำที่ผ่านการบำบัดมาใช้ในการรดน้ำต้นไม้เนื่องจากต้นไม้บริเวณพื้นที่สีเขียวของโครงการมีเพียงเล็กน้อยเท่านั้น</li> </ul>	-
<ul style="list-style-type: none"> <li>เตรียมแผนการป้องกันน้ำท่วมและระบบระบายน้ำในพื้นที่โครงการให้พร้อมอยู่เสมอ โดยเฉพาะก่อนช่วงฤดูฝน</li> </ul>	<ul style="list-style-type: none"> <li>โครงการจัดเตรียมแผนการป้องกันน้ำท่วม และตรวจสอบดูแลระบบระบายน้ำของโครงการให้พร้อมอยู่เสมอ</li> </ul>	-
<ul style="list-style-type: none"> <li>ตรวจสอบดูแลระบายน้ำ และทำการขุดลอกท่อระบายน้ำให้สามารถระบายน้ำได้อย่างมีประสิทธิภาพตลอดเวลา</li> </ul>	<ul style="list-style-type: none"> <li>ช่างประจำโครงการตรวจสอบดูแลรางระบายน้ำ โดยทำการกำจัดขยะอุดตัน ทำความสะอาดรางระบายน้ำอย่างสม่ำเสมอ ทำให้สามารถระบายน้ำได้อย่างมีประสิทธิภาพ</li> </ul>	-

รายงานผลการปฏิบัติตามมาตรการป้องกันและแก้ไขผลกระทบสิ่งแวดล้อม และมาตรการติดตามตรวจสอบคุณภาพสิ่งแวดล้อม (ระยะดำเนินการ)

โครงการ ลามซอ 25 (อาคาร A) ประจำเดือน มกราคม-มิถุนายน พ.ศ. 2567

ตารางที่ 3-1 ผลการปฏิบัติตามมาตรการป้องกันและแก้ไขผลกระทบสิ่งแวดล้อม (ต่อ)

มาตรการป้องกันและแก้ไขผลกระทบสิ่งแวดล้อม	ผลการปฏิบัติตามมาตรการฯ	ปัญหา อุปสรรค และแนวทางการแก้ไข
<b>2. คุณค่าการใช้ประโยชน์ของมนุษย์ (ต่อ)</b>		
<ul style="list-style-type: none"> <li>ตรวจสอบประสิทธิภาพการเก็บน้ำของบ่อหวน้ำ รวมทั้งการซึมของน้ำสู่พื้นที่ข้างเคียง</li> </ul>	<ul style="list-style-type: none"> <li>ช่างประจำโครงการตรวจสอบประสิทธิภาพการเก็บน้ำของบ่อหวน้ำ และการซึมของน้ำสู่พื้นที่ข้างเคียงอย่างสม่ำเสมอ</li> </ul>	-
<ul style="list-style-type: none"> <li>ให้ความร่วมมือกับสำนักงานเขตพญาไทในการร่วมวางแผนและป้องกันน้ำท่วม สำนักงานเขตฯ มีแผนอยู่แล้ว ดังนี้               <p>(ก) ในภาวะปกติไม่มีน้ำท่วม ดำเนินการดังนี้</p> <ul style="list-style-type: none"> <li>- ล้างทำความสะอาดท่อระบายน้ำตามตรอกซอยต่างๆ</li> <li>- สำรวจและจัดซ่อมร่องรับน้ำให้ไหลได้สะดวก</li> <li>- สำรวจและแก้ไขการระบายน้ำให้ไหลได้สะดวก</li> <li>- ก่อสร้างปรับปรุงยกระดับถนนและวางท่อระบายน้ำเพิ่ม</li> <li>- ตรวจสอบความพร้อมของเครื่องสูบน้ำ ยากพาหนะ และอุปกรณ์อื่นๆ</li> <li>- ตรวจสอบบริเวณที่มีน้ำท่วมเสมอ แล้วติดตั้งเครื่องสูบน้ำในการระบายลงสู่ท่อระบายน้ำหลัก</li> </ul> <p>(ข) ในช่วงฤดูน้ำท่วม เนื่องจากฝนตกหนัก หรือน้ำทะเลหนุน ดำเนินการดังนี้</p> <ul style="list-style-type: none"> <li>- ล้างทำความสะอาดท่อระบายน้ำในจุดที่มีการระบายน้ำได้ไม่ดี</li> <li>- ป้องกันและตั้งเครื่องสูบน้ำตามตรอก ซอย ที่มีน้ำท่วมขังกรณีฝนตกติดต่อกันเป็นเวลานานหรือน้ำทะเลหนุน</li> </ul> </li> </ul>	<ul style="list-style-type: none"> <li>โครงการยินดีให้ความร่วมมือกับสำนักงานเขตพญาไทในการร่วมวางแผนและป้องกันน้ำท่วม</li> </ul>	-

รายงานผลการปฏิบัติตามมาตรการป้องกันและแก้ไขผลกระทบสิ่งแวดล้อม และมาตรการติดตามตรวจสอบคุณภาพสิ่งแวดล้อม (ระยะดำเนินการ)

โครงการ ลามซอ 25 (อาคาร A) ประจำเดือน มกราคม-มิถุนายน พ.ศ. 2567

ตารางที่ 3-1 ผลการปฏิบัติตามมาตรการป้องกันและแก้ไขผลกระทบสิ่งแวดล้อม (ต่อ)

มาตรการป้องกันและแก้ไขผลกระทบสิ่งแวดล้อม	ผลการปฏิบัติตามมาตรการฯ	ปัญหา อุปสรรค และแนวทางการแก้ไข
<b>2. คุณค่าการใช้ประโยชน์ของมนุษย์ (ต่อ)</b>		
<ul style="list-style-type: none"> <li>- จัดหน่วยประชาสัมพันธ์และบรรเทาทุกข์ ระหว่างวิกฤติการณ์น้ำท่วมช่วยเหลือประชาชนที่ได้รับความเดือดร้อนในกรณีเกิดภาวะน้ำท่วมฉับพลัน</li> <li>- ปฏิบัติหน้าที่ประจำที่ศูนย์ป้องกันน้ำท่วมเพื่อรับข้อร้องเรียนจากประชาชน</li> </ul>		
<ul style="list-style-type: none"> <li>• ตรวจสอบตะกอนตกค้างภายในพื้นที่โครงการและหน้าพื้นที่โครงการให้อยู่ในสภาพที่ดี และเมื่อชำรุดควรปรับเปลี่ยนทันทีเพื่อป้องกันมิให้ขยะตกหล่นสู่ท่อระบายน้ำ</li> </ul>	<ul style="list-style-type: none"> <li>• ช่างประจำโครงการตรวจสอบดูแลตะกอนตกค้างภายในพื้นที่โครงการให้อยู่ในสภาพดีอยู่เสมอ หากพบการชำรุดจะรีบซ่อมแซมหรือเปลี่ยนใหม่ทันที</li> </ul>	-
<ul style="list-style-type: none"> <li>• ประสานงานกับเขตพญาไทเพื่อทราบถึงกำหนดการหรือแผนงานในการล้างท่อระบายน้ำบริเวณซอยประติพัทธ์ 23 และ 25 เพื่อจัดกำลังคนสนับสนุนการปฏิบัติหน้าที่ ปกติเขตพญาไทจะทำการล้างท่อก่อนฤดูฝน</li> </ul>	<ul style="list-style-type: none"> <li>• โครงการประสานงานกับสำนักงานเขตพญาไทเพื่อทราบถึงกำหนดการล้างท่อระบายน้ำบริเวณซอยประติพัทธ์ 23 และ 25 เพื่อเตรียมช่างประจำโครงการสนับสนุนการปฏิบัติงานบริเวณโครงการ</li> </ul>	-
<ul style="list-style-type: none"> <li>• การป้องกันน้ำฝนจากภายนอกอาคารไหลลงสู่ชั้นล่างของอาคาร</li> <li>- ก่อสร้างคันป้องกันน้ำล้นจากรางระบายน้ำภายนอกเข้าสู่ชั้นล่างของอาคาร เป็นคันคอนกรีตสูง 15 ซม. สำหรับบริเวณที่ไม่ใช่ทางสัญจรเข้า-ออกของรถยนต์ภายในพื้นที่โครงการ ส่วนบริเวณที่เป็นพื้นที่เข้า-ออก จะก่อสร้างคันลูกระนาดสูง 15 ซม.</li> </ul>	<ul style="list-style-type: none"> <li>• เพื่อป้องกันน้ำฝนจากภายนอกอาคารไหลลงสู่ชั้นล่างของอาคาร โครงการได้จัดให้มีคันป้องกันน้ำล้นจากรางระบายน้ำภายนอกเข้าสู่ชั้นล่างของอาคาร และตรวจสอบรางระบายน้ำภายนอกให้ระบายน้ำได้สะดวกอยู่เสมอ</li> </ul>	-

รายงานผลการปฏิบัติตามมาตรการป้องกันและแก้ไขผลกระทบสิ่งแวดล้อม และมาตรการติดตามตรวจสอบคุณภาพสิ่งแวดล้อม (ระยะดำเนินการ)

โครงการ ลามซอ 25 (อาคาร A) ประจำเดือน มกราคม-มิถุนายน พ.ศ. 2567

ตารางที่ 3-1 ผลการปฏิบัติตามมาตรการป้องกันและแก้ไขผลกระทบสิ่งแวดล้อม (ต่อ)

มาตรการป้องกันและแก้ไขผลกระทบสิ่งแวดล้อม	ผลการปฏิบัติตามมาตรการฯ	ปัญหา อุปสรรค และแนวทางการแก้ไข
<b>2. คุณค่าการใช้ประโยชน์ของมนุษย์ (ต่อ)</b>		
<ul style="list-style-type: none"> <li>- ตรวจสอบรางระบายน้ำภายนอกให้ระบายน้ำได้สะดวก เพื่อป้องกันน้ำล้นสู่ชั้นล่างของอาคาร</li> </ul>		
<ul style="list-style-type: none"> <li>• การระบายน้ำฝนภายในอาคาร               <ul style="list-style-type: none"> <li>- น้ำฝนจากหลังคาหรือดาดฟ้าของอาคาร A และ B จะระบายลงสู่รางระบายน้ำภายนอกอาคารโดยตรง</li> <li>- น้ำฝนจากบริเวณพื้นที่ว่างระหว่างอาคาร A และ B จะรวบรวมลงสู่บ่อรวบรวมน้ำภายในอาคารทั้ง 2 บ่อ เมื่อเต็มบ่อจะสูบออกสู่รางระบายน้ำภายนอกอาคารด้วยปั๊มอัตโนมัติที่ติดตั้งไว้ภายในห้องเครื่องและเพื่อประสิทธิภาพในการป้องกันน้ำท่วมบริเวณชั้นล่างของอาคาร โครงการเตรียมปั๊มสำรองที่สามารถติดตั้งได้สะดวก 2 เครื่อง ประจำที่บ่อรวบรวมน้ำภายในอาคารทั้ง 2 บ่อ</li> <li>- ตรวจสอบรางระบายน้ำภายในอาคารให้สามารถระบายน้ำไปสู่อบ่อรวบรวมน้ำได้สะดวก โดยมีให้มีขยะ เศษวัสดุ หรือเศษดิน ตกค้างในรางระบายน้ำ</li> </ul> </li> </ul>	<ul style="list-style-type: none"> <li>• โครงการได้จัดให้มีระบบระบายน้ำฝนภายในอาคารตามที่ต้องการ ออกแบบไว้ และได้จัดให้ช่างประจำโครงการตรวจสอบรางระบายน้ำในอาคารอย่างสม่ำเสมอ ไม่ให้มีขยะ หรือเศษวัสดุตกค้างกีดขวางการระบายน้ำ</li> </ul>	-
<b>8) การป้องกันอัคคีภัย</b> <ul style="list-style-type: none"> <li>• จัดให้มีแบบแปลนผังผังของอาคารในแต่ละชั้น โดยเฉพาะระบบของการป้องกันอัคคีภัยและการหนีไฟ</li> </ul>	<ul style="list-style-type: none"> <li>• โครงการได้จัดให้มีแผนผังของอาคารและระบบการป้องกันอัคคีภัยและการหนีไฟติดไว้ทุกชั้นของอาคาร</li> </ul>	-

รายงานผลการปฏิบัติตามมาตรการป้องกันและแก้ไขผลกระทบสิ่งแวดล้อม และมาตรการติดตามตรวจสอบคุณภาพสิ่งแวดล้อม (ระยะดำเนินการ)  
โครงการ ลามซอง 25 (อาคาร A) ประจำเดือน มกราคม-มิถุนายน พ.ศ. 2567

ตารางที่ 3-1 ผลการปฏิบัติตามมาตรการป้องกันและแก้ไขผลกระทบสิ่งแวดล้อม (ต่อ)

มาตรการป้องกันและแก้ไขผลกระทบสิ่งแวดล้อม	ผลการปฏิบัติตามมาตรการฯ	ปัญหา อุปสรรค และแนวทางการแก้ไข
<b>2. คุณค่าการใช้ประโยชน์ของมนุษย์ (ต่อ)</b>		
<ul style="list-style-type: none"> <li>ตรวจสอบระบบป้องกันอัคคีภัยและระบบดับเพลิงให้ใช้งานได้</li> </ul> <p>ดีอยู่เสมอ</p>	<ul style="list-style-type: none"> <li>ช่างประจำโครงการตรวจสอบดูแลระบบป้องกันอัคคีภัยและระบบดับเพลิงให้สามารถใช้งานได้อยู่เสมอ</li> </ul>	-
<ul style="list-style-type: none"> <li>ติดตั้งระบบป้องกันอัคคีภัย โดยการติดตั้งสัญญาณแจ้งเหตุเพลิงไหม้ ระบบน้ำดับเพลิง ถังดับเพลิงเคมีมือถือกับชนิดแห้ง แหล่งน้ำดับเพลิง ซึ่งเก็บกักไว้ในถังเก็บน้ำใต้ดิน ถังเก็บน้ำบนดาดฟ้า เส้นทางหนีไฟ บันไดหนีไฟ ประตูทางออกฉุกเฉิน</li> </ul>	<ul style="list-style-type: none"> <li>โครงการได้ติดตั้งระบบป้องกันอัคคีภัย เช่น สัญญาณแจ้งเหตุ ระบบน้ำดับเพลิง ถังเคมีดับเพลิง เส้นทางหนีไฟ บันไดหนีไฟ ประตูทางออกฉุกเฉิน ฯลฯ</li> </ul>	-
<ul style="list-style-type: none"> <li>เสนอให้ติดตั้งเพิ่มอุปกรณ์ป้องกันอัคคีภัย ดังนี้ <ul style="list-style-type: none"> <li>- ติดตั้ง Heat Detector ทุกห้อง</li> <li>- ติดตั้ง Smoke Detector ทุกห้อง</li> <li>- ติดตั้งอุปกรณ์ส่งเสียงสัญญาณ</li> </ul> </li> </ul>	<ul style="list-style-type: none"> <li>โครงการได้ติดตั้งเครื่องตรวจจับควันไว้ตามจุดสำคัญๆ ต่างๆ กระจายอยู่ทั่วพื้นที่โครงการ</li> </ul>	-
<ul style="list-style-type: none"> <li>จัดเตรียมเส้นทางเดินรถของรถดับเพลิงให้เข้าพื้นที่โครงการได้สะดวกรวดเร็วในกรณีเกิดเหตุฉุกเฉิน</li> </ul>	<ul style="list-style-type: none"> <li>โครงการได้จัดเตรียมเส้นทางสำหรับเดินรถดับเพลิงให้สามารถเข้าพื้นที่โครงการได้อย่างรวดเร็ว</li> </ul>	-
<ul style="list-style-type: none"> <li>ติดต่อประสานงานกับสถานีตำรวจดับเพลิงสุทิสาร ซึ่งรับผิดชอบในเขตพื้นที่โครงการเกี่ยวกับแผนการป้องกันอัคคีภัยของโครงการ เพื่อชี้แจงระบบโครงสร้างของอาคารระบบป้องกันอัคคีภัย และแผนการดับเพลิงในกรณีเกิดเหตุฉุกเฉิน รวมทั้งให้ทำการตรวจสอบแผนป้องกันอัคคีภัยให้มีประสิทธิภาพอยู่เสมอ</li> </ul>	<ul style="list-style-type: none"> <li>โครงการได้เตรียมความพร้อมสำหรับติดต่อประสานงานกับสถานีดับเพลิงสุทิสารกรณีเกิดเหตุฉุกเฉินอยู่เสมอ</li> </ul>	-

รายงานผลการปฏิบัติตามมาตรการป้องกันและแก้ไขผลกระทบสิ่งแวดล้อม และมาตรการติดตามตรวจสอบคุณภาพสิ่งแวดล้อม (ระยะดำเนินการ)  
โครงการ ลามซอ 25 (อาคาร A) ประจำเดือน มกราคม-มิถุนายน พ.ศ. 2567

ตารางที่ 3-1 ผลการปฏิบัติตามมาตรการป้องกันและแก้ไขผลกระทบสิ่งแวดล้อม (ต่อ)

มาตรการป้องกันและแก้ไขผลกระทบสิ่งแวดล้อม	ผลการปฏิบัติตามมาตรการฯ	ปัญหา อุปสรรค และแนวทางการแก้ไข
<b>2. คุณค่าการใช้ประโยชน์ของมนุษย์ (ต่อ)</b>		
<ul style="list-style-type: none"><li>กำหนดใช้แผนอพยพคน แผนปฏิบัติการฉุกเฉินกรณีเกิดเหตุเพลิงไหม้ มีรายละเอียดดังนี้</li><li>(1) จัดตั้งคณะผู้ปฏิบัติงาน เพื่อกำหนดบทบาทหน้าที่ตามแผนงานให้ชัดเจน โดยเลือกจากพนักงานของโครงการให้ทำหน้าที่ดังต่อไปนี้</li><li>(1.1) ผู้ควบคุมแผนการปฏิบัติการ เลือกจากผู้ดูแลโครงการซึ่งประจำโครงการ ทำหน้าที่สั่งการและประสานงานให้บุคคลในตำแหน่งต่าง</li><li>(1.2) ผู้ประสานงาน เลือกจากพนักงานที่รับโทรศัพท์ ทำหน้าที่ประสานงานให้ฝ่ายต่างๆ คอยติดต่อแจ้งเตือนให้ผู้ควบคุมแผนปฏิบัติการทราบ รวมทั้งติดต่อประสานงานเพื่อขอความช่วยเหลือจากหน่วยงานภายนอก</li><li>(1.3) ผู้รับผิดชอบประจำชั้น ทำหน้าที่ควบคุมดูแลการหนีไฟเข้าสู่บันไดอย่างปลอดภัย ช่วยเหลือคนพิการ คนชรา หรือคนที่ไม่สามารถช่วยเหลือตัวเองได้ ช่วยในการดับเพลิงขั้นต้น คอยตรวจสอบจำนวนคนและคนที่ตกค้างอยู่ในห้องต่างๆ และคอยรายงานผู้ควบคุมแผนปฏิบัติการ</li></ul>	<ul style="list-style-type: none"><li>โครงการได้จัดเตรียมแผนอพยพ แผนปฏิบัติการฉุกเฉินกรณีเกิดเหตุเพลิงไหม้ตามมาตรการที่กำหนดไว้</li></ul>	-



รายงานผลการปฏิบัติตามมาตรการป้องกันและแก้ไขผลกระทบสิ่งแวดล้อม และมาตรการติดตามตรวจสอบคุณภาพสิ่งแวดล้อม (ระยะดำเนินการ)

โครงการ ลามซอง 25 (อาคาร A) ประจำเดือน มกราคม-มิถุนายน พ.ศ. 2567

**ตารางที่ 3-1 ผลการปฏิบัติตามมาตรการป้องกันและแก้ไขผลกระทบสิ่งแวดล้อม (ต่อ)**

มาตรการป้องกันและแก้ไขผลกระทบสิ่งแวดล้อม	ผลการปฏิบัติตามมาตรการฯ	ปัญหา อุปสรรค และแนวทางการแก้ไข
<b>2. คุณค่าการใช้ประโยชน์ของมนุษย์ (ต่อ)</b>		
<p>(1.4) ผู้อำนวยการความสะดวก ทำหน้าที่เคลียร์สถานที่ที่จะนำผู้ป่วยไปรวมกัน ตลอดจนเคลียร์พื้นที่บริเวณทางเข้า-ออกโครงการ เพื่ออำนวยความสะดวกแก่หน่วยดับเพลิงที่จะเข้ามาทำการดับเพลิง ตลอดจนทำหน้าที่ปฐมพยาบาลผู้บาดเจ็บก่อนนำส่งโรงพยาบาล</p> <p>(2) ขั้นตอนการปฏิบัติเมื่อเกิดเพลิงไหม้</p> <p>(2.1) ในกรณีเกิดเพลิงไหม้เพียงเล็กน้อยให้ผู้พบเห็นทำการดับด้วยตนเอง โดยอุปกรณ์ดับเพลิงที่อยู่ใกล้ตัว</p> <p>(2.2) ในกรณีเกิดเพลิงไหม้รุนแรงที่ผู้พบเห็นไม่สามารถดับได้ด้วยตนเอง ให้ผู้พบเหตุกดปุ่มสัญญาณแจ้งเหตุเพลิงไหม้ (Fire Alarm) และหมุนโทรศัพท์แจ้งเหตุไปยังผู้ประสานงาน เพื่อเป็นการยืนยันพื้นที่ที่เกิดเพลิงไหม้</p> <p>(2.3) เมื่อผู้ประสานงานได้รับแจ้งว่ามีเหตุการณ์ไฟไหม้เกิดขึ้น ให้ดำเนินการดังนี้</p> <ul style="list-style-type: none"> <li>- แจ้งให้ผู้ควบคุมแผนปฏิบัติการทราบ รวมทั้งผู้จัดการประจำชั้น และผู้อำนวยการความสะดวกทราบ เพื่อเตรียมพร้อมในการปฏิบัติหน้าที่</li> <li>- ติดต่อขอความช่วยเหลือจากหน่วยงานดับเพลิงภายนอก</li> </ul>		

รายงานผลการปฏิบัติตามมาตรการป้องกันและแก้ไขผลกระทบสิ่งแวดล้อม และมาตรการติดตามตรวจสอบคุณภาพสิ่งแวดล้อม (ระยะดำเนินการ)  
โครงการ ลามซอง 25 (อาคาร A) ประจำเดือน มกราคม-มิถุนายน พ.ศ. 2567

ตารางที่ 3-1 ผลการปฏิบัติตามมาตรการป้องกันและแก้ไขผลกระทบสิ่งแวดล้อม (ต่อ)

มาตรการป้องกันและแก้ไขผลกระทบสิ่งแวดล้อม	ผลการปฏิบัติตามมาตรการฯ	ปัญหา อุปสรรค และแนวทางการแก้ไข
<b>2. คุณค่าการใช้ประโยชน์ของมนุษย์ (ต่อ)</b>		
<p>(2.4) เมื่อผู้ควบคุมแผนปฏิบัติการได้รับการแจ้งเหตุเพลิงไหม้แล้วให้ดำเนินการดังนี้</p> <ul style="list-style-type: none"> <li>- รีบไปยังชั้นที่เกิดเหตุ เพื่อประเมินสถานการณ์ระดับความรุนแรงของเพลิงไหม้ว่าสามารถดับเพลิงได้โดยทางโครงการเองหรือไม่ ถ้าไม่ได้ให้สั่งการไปยังผู้ประสานงานให้ติดต่อขอความช่วยเหลือจากหน่วยงานดับเพลิงภายนอก</li> <li>- สั่งการให้ผู้จัดการประจำชั้นที่เกิดเหตุ และชั้นอื่นๆ รีบแจ้งให้ผู้พักอาศัยแต่ละชั้นที่ตนเองรับผิดชอบให้อพยพเคลื่อนย้ายออกจากอาคารผ่านทางบันไดหนีไฟที่ใกล้ที่สุด</li> <li>- สั่งให้ผู้อำนวยความสะดวก เตรียมสถานที่ที่ปลอดภัยสำหรับอพยพหนีไฟและคอยอำนวยความสะดวกทางเข้า-ออก โครงการสำหรับหน่วยงานดับเพลิงภายนอกที่จะเข้ามา และรถพยาบาล</li> </ul> <p>(2.5) ผู้จัดการประจำชั้นแต่ละชั้น</p> <ul style="list-style-type: none"> <li>- หากผู้ควบคุมแผนปฏิบัติการยังไม่ถึงหรือยังไม่มีคำสั่งใดๆ ให้ผู้จัดการประจำชั้น โดยเฉพาะชั้นที่เกิดเหตุเพลิงไหม้ตัดสินใจเอง โดยแจ้งให้ผู้อาศัยในชั้นนั้นๆ ทราบและอพยพออกมาภายนอกอาคารทันที</li> <li>- นำผู้อพยพไปรวมกันยังจุดที่ปลอดภัยด้านนอกตัวอาคาร และทำการตรวจเช็คผู้พักอาศัยในแต่ละชั้นที่ตนเองรับผิดชอบ</li> </ul>		

รายงานผลการปฏิบัติตามมาตรการป้องกันและแก้ไขผลกระทบสิ่งแวดล้อม และมาตรการติดตามตรวจสอบคุณภาพสิ่งแวดล้อม (ระยะดำเนินการ)

โครงการ ลามซอง 25 (อาคาร A) ประจำเดือน มกราคม-มิถุนายน พ.ศ. 2567

**ตารางที่ 3-1 ผลการปฏิบัติตามมาตรการป้องกันและแก้ไขผลกระทบสิ่งแวดล้อม (ต่อ)**

มาตรการป้องกันและแก้ไขผลกระทบสิ่งแวดล้อม	ผลการปฏิบัติตามมาตรการฯ	ปัญหา อุปสรรค และแนวทางการแก้ไข
<b>2. คุณค่าการใช้ประโยชน์ของมนุษย์ (ต่อ)</b>		
<p>- หลังจากที่ได้ทำการตรวจเช็คคนที่อพยพมาจากตัวอาคารแล้ว หากพบว่ายังมีจำนวนรายชื่อไม่ครบตามที่แจ้งไว้ให้รีบรุดไปยังชั้นที่ตนเองรับผิดชอบอีกครั้ง</p> <p>(2.6) ผู้อำนวยการความสะดวก</p> <p>- รับผิดชอบสถานที่บริเวณที่จะนำผู้อพยพมารวมกันด้านนอกตัวอาคารและจัดเตรียมพื้นที่บริเวณทางเข้า-ออกโครงการ เพื่ออำนวยความสะดวกแก่หน่วยงานภายนอกที่จะเข้ามาในโครงการ</p> <p>- ทำการปฐมพยาบาลและลำเลียงผู้บาดเจ็บส่งโรงพยาบาล</p> <p>(2.7) เมื่อหน่วยงานดับเพลิงจากภายนอกมาถึงให้ผู้ควบคุมแผนปฏิบัติการ รายงานสถานการณ์ และการดำเนินงานที่ได้ทำไปแล้วพร้อมทั้งมอบอำนาจการสั่งการ ให้หัวหน้าหน่วยงานดับเพลิงรับผิดชอบและสั่งการต่อไป</p> <p>(3) การซ้อมแผนปฏิบัติการ</p> <p>เพื่อให้แผนปฏิบัติการดำเนินได้อย่างมีประสิทธิภาพ จำเป็นต้องกำหนดให้ดำเนินการซ้อมแผนปฏิบัติการอย่างน้อยปีละ 1 ครั้ง ตามระยะเวลาที่สะดวก</p>		

รายงานผลการปฏิบัติตามมาตรการป้องกันและแก้ไขผลกระทบสิ่งแวดล้อม และมาตรการติดตามตรวจสอบคุณภาพสิ่งแวดล้อม (ระยะดำเนินการ)

โครงการ ลามะซง 25 (อาคาร A) ประจำเดือน มกราคม-มิถุนายน พ.ศ. 2567

ตารางที่ 3-1 ผลการปฏิบัติตามมาตรการป้องกันและแก้ไขผลกระทบสิ่งแวดล้อม (ต่อ)

มาตรการป้องกันและแก้ไขผลกระทบสิ่งแวดล้อม	ผลการปฏิบัติตามมาตรการฯ	ปัญหา อุปสรรค และแนวทางการแก้ไข
<b>3. คุณภาพชีวิต</b>		
<b>1) เศรษฐกิจ-สังคม</b> • สร้างความสัมพันธ์ที่ดีต่อชุมชนโดยรอบโครงการ	• สนับสนุนและส่งเสริมการสร้างสัมพันธ์ที่ดีต่อชุมชนโดยรอบโครงการ	-
• มีมาตรการและมีแนวทางรักษาความปลอดภัยในชีวิตและทรัพย์สินของผู้คนที่พักอาศัยอยู่ในโครงการ	• มีมาตรการในการรักษาความปลอดภัยในชีวิตและทรัพย์สินของผู้พักอาศัยในโครงการ เช่น การจัดให้มีเจ้าหน้าที่รักษาความปลอดภัยตลอด 24 ชั่วโมง และการติดตั้งกล้องวงจรปิด	-
• มีกิจกรรมสร้างความสัมพันธ์ของผู้ที่อาศัยในโครงการ	• จัดให้มีกิจกรรมสร้างความสัมพันธ์ของผู้พักอาศัยในโครงการตามความเหมาะสม เช่น การทำบุญ ตักบาตร	-
• สร้างความเข้าใจและความรักในบริเวณที่อยู่อาศัยของโครงการ	• สนับสนุนและส่งเสริมการสร้าง ความเข้าใจและความรักในบริเวณที่อยู่อาศัยของโครงการ	-
<b>2) สาธารณสุข/อาชีวอนามัยและความปลอดภัย</b> • การจัดสาธารณสุขมูลฐานในอาคารชุดที่พักอาศัยให้เป็นเขตปลอดโรคติดต่อหรือโรคระบาด	• จัดการระบบสาธารณสุขพื้นฐานในอาคาร เช่น ติดป้ายห้ามสูบบุหรี่ ไม่สนับสนุนการใช้สารเสพติด ฯลฯ	-
• ให้มีเจ้าหน้าที่เฝ้าระวังระบบสุขาภิบาลบริเวณอาคารชุดที่พักอาศัยให้อยู่ในระดับที่ปลอดภัยตลอดเวลา เช่น ระบบบำบัดและระบายน้ำเสีย ระบบกำจัดขยะ เป็นต้น	• จัดให้มีแม่บ้าน และช่างประจำโครงการในการเฝ้าระวังระบบสุขาภิบาลของโครงการ เช่น ระบบบำบัดน้ำเสีย ระบบการจัดการขยะ ฯลฯ ให้ปลอดภัยตลอดเวลา	-
• มีมาตรการป้องกันและระเียบในการรักษาความสะอาดภายในอาคารชุดที่พักอาศัย	• โครงการได้จัดให้มีกฎระเบียบในการพักอาศัยเพื่อการรักษาความสะอาดภายในอาคาร	-

รายงานผลการปฏิบัติตามมาตรการป้องกันและแก้ไขผลกระทบสิ่งแวดล้อม และมาตรการติดตามตรวจสอบคุณภาพสิ่งแวดล้อม (ระยะดำเนินการ)

โครงการ ลามะซง 25 (อาคาร A) ประจำเดือน มกราคม-มิถุนายน พ.ศ. 2567

**ตารางที่ 3-1 ผลการปฏิบัติตามมาตรการป้องกันและแก้ไขผลกระทบสิ่งแวดล้อม (ต่อ)**

มาตรการป้องกันและแก้ไขผลกระทบสิ่งแวดล้อม	ผลการปฏิบัติตามมาตรการฯ	ปัญหา อุปสรรค และแนวทางการแก้ไข
<b>3. คุณภาพชีวิต (ต่อ)</b>		
<ul style="list-style-type: none"> <li>กำหนดความเร็วของรถยนต์ที่เข้ามาในโครงการไม่เกิน 15 กม./ชม.</li> </ul>	<ul style="list-style-type: none"> <li>ติดแผ่นป้ายเตือนเพื่อควบคุมความเร็วของรถภายในโครงการไม่เกิน 15 กม./ชม.</li> </ul>	-
<ul style="list-style-type: none"> <li>ห้ามมิให้บุคคลภายนอกโครงการเข้าไปภายในอาคาร</li> </ul>	<ul style="list-style-type: none"> <li>โครงการได้จัดให้มีเจ้าหน้าที่รักษาความปลอดภัยตลอด 24 ชั่วโมง เพื่อควบคุมไม่ให้เกิดบุคคลภายนอกเข้ามาในพื้นที่โครงการ</li> </ul>	-
<b>3) สุนทรียภาพและการท่องเที่ยว</b> <ul style="list-style-type: none"> <li>ดูแลรักษาสภาพพื้นที่สีเขียวของโครงการไว้หรือปลูกเพิ่ม</li> </ul>	<ul style="list-style-type: none"> <li>แม่บ้านประจำโครงการตรวจสอบดูแลพื้นที่สีเขียวของโครงการอยู่เสมอ</li> </ul>	-
<ul style="list-style-type: none"> <li>จัดระเบียบทางเข้า-ออกของโครงการให้เป็นระเบียบเรียบร้อย</li> </ul>	<ul style="list-style-type: none"> <li>เจ้าหน้าที่รักษาความปลอดภัยของโครงการคอยตรวจสอบควบคุมการสัญจรเข้า-ออกโครงการให้เป็นระเบียบเรียบร้อยอยู่เสมอ</li> </ul>	-

รายงานผลการปฏิบัติตามมาตรการป้องกันและแก้ไขผลกระทบสิ่งแวดล้อม และมาตรการติดตามตรวจสอบคุณภาพสิ่งแวดล้อม (ระยะดำเนินการ)  
โครงการ ลามะซอง 25 (อาคาร A) ประจำเดือน มกราคม-มิถุนายน พ.ศ. 2567

---

#### บทที่ 4

#### ผลการติดตามตรวจสอบคุณภาพสิ่งแวดล้อม

รายงานผลการปฏิบัติตามมาตรการป้องกันและแก้ไขผลกระทบสิ่งแวดล้อม และมาตรการติดตามตรวจสอบคุณภาพสิ่งแวดล้อม (ระยะดำเนินการ)  
โครงการ ลามเซอง 25 (อาคาร A) ประจำเดือน มกราคม-มิถุนายน พ.ศ. 2567

## บทที่ 4

### ผลการติดตามตรวจสอบคุณภาพสิ่งแวดล้อม

#### 4.1 คุณภาพน้ำทิ้ง

โครงการดำเนินการตรวจวัดคุณภาพน้ำทิ้งหลังผ่านการบำบัดจากระบบบำบัดน้ำเสียบริเวณจุดระบายน้ำทิ้ง ซอย ประดิษฐ์ 23 และ 25 รวม 2 จุด เป็นประจำปีละ 3 ครั้ง พารามิเตอร์ครบถ้วนตามที่กำหนดไว้ในรายงานการวิเคราะห์ ผลกระทบสิ่งแวดล้อมที่ได้รับความเห็นชอบจากคณะกรรมการผู้ชำนาญการฯ ผลการตรวจวัดที่ได้เปรียบเทียบกับประกาศ กระทรวงทรัพยากรธรรมชาติและสิ่งแวดล้อม เรื่อง กำหนดมาตรฐานควบคุมการระบายน้ำทิ้งจากอาคารบางประเภทและบาง ขนาด พ.ศ. 2548 ซึ่งผลการตรวจวัดแสดงดังตาราง 4-1 และ 4-2

ตารางที่ 4-1 ผลการตรวจวัดคุณภาพน้ำทิ้งบริเวณจุดระบายน้ำทิ้ง ซอยประดิษฐ์ 23

วันที่	พารามิเตอร์							
	pH	BOD (mg/L)	SS (mg/L)	Sulfide (mg/L)	TDS (mg/L)	O&G (mg/L)	TKN (mg/L)	Total Coliform (MPN/100 ml)
13 มี.ค. 64	7.7	81.0	26	8.6	541	<4.0	63	350,000
6 ก.ค. 64	7.7	72.0	25	<1.0	641	6.7	64	5,400,000
2 พ.ย. 64	7.3	57.3	26	6.1	433	<4.0	67	5,400,000
22 เม.ย. 65	7.1	55.3	27	3.5	410	<4.0	49	>16,000,000
20 ส.ค. 65	7.8	74.5	21	5.5	355	<4.0	62	>16,000,000
3 พ.ย. 65	7.5	75.0	29	2.4	355	<4.0	75	16,000,000
17 มี.ค. 66	7.5	74.0	29	3.8	435	5.5	63	16,000,000
5 ก.ค. 66	7.2	220.0	17	1.5	423	<4.0	53	5,400,000
8 พ.ย. 66	7.1	65.0	33	<1.0	322	8.4	60	17,000,000
22 มี.ค. 67	7.3	69.0	55	2.1	382	<4.0	71	11,000,000
มาตรฐาน <sup>1</sup>	5-9	≤30	≤40	≤1.0	(+)500	≤20	≤35	-

หมายเหตุ : มาตรฐาน<sup>1</sup> = ประกาศกระทรวงทรัพยากรธรรมชาติและสิ่งแวดล้อม เรื่อง กำหนดมาตรฐานควบคุมการระบายน้ำทิ้งจาก อาคารบางประเภทและบางขนาด (ประเภท ข.)

จากผลการตรวจวัดคุณภาพน้ำทิ้งบริเวณจุดระบายน้ำทิ้ง ซอยประดิษฐ์ 23 ในเดือนมีนาคม พ.ศ. 2567 เปรียบเทียบกับมาตรฐานตามประกาศกระทรวงทรัพยากรธรรมชาติและสิ่งแวดล้อม เรื่อง กำหนดมาตรฐานควบคุมการ ระบายน้ำทิ้งจากอาคารบางประเภทและบางขนาด (ประเภท ข.) พบว่า ค่า BOD SS Sulfide และ TKN ไม่ผ่านเกณฑ์ มาตรฐาน

รายงานผลการปฏิบัติตามมาตรการป้องกันและแก้ไขผลกระทบสิ่งแวดล้อม และมาตรการติดตามตรวจสอบคุณภาพสิ่งแวดล้อม (ระยะดำเนินการ)  
โครงการ ลามซอง 25 (อาคาร A) ประจำปี เดือน มกราคม-มิถุนายน พ.ศ. 2567

ตารางที่ 4-2 ผลการตรวจวัดคุณภาพน้ำทิ้งบริเวณจุดระบายน้ำทิ้ง ซอยประดิพัทธ์ 25

วันที่	พารามิเตอร์							
	pH	BOD (mg/l)	SS (mg/l)	Sulfide (mg/l)	TDS (mg/l)	O&G (mg/l)	TKN (mg/l)	Total Coliform (MPN/100 ml)
13 มี.ค. 64	7.4	110.6	34	8.3	538	<4.0	59	540,000
6 ก.ค. 64	7.2	55.3	36	<1.0	604	7.2	59	790,000
2 พ.ย. 64	7.1	73.0	37	3.5	402	8.3	59	3,500,000
23 มี.ค. 65	7.4	67.0	21	6.1	459	8.7	63	3,500,000
20 ส.ค. 65	7.5	68.0	27	6.0	338	<4.0	55	<16,000,000
3 พ.ย. 65	7.1	67.0	39	2.2	347	<4.0	72	16,000,000
17 มี.ค. 66	7.3	107.5	32	5.1	416	<4.0	70	16,000,000
5 ก.ค. 66	7.1	127.0	32	2.8	432	<4.0	63	16,000,000
8 พ.ย. 66	7.2	85.0	38	1.4	428	<4.0	70	24,000,000
22 มี.ค. 67	7.2	54.0	44	<1.0	460	<4.0	156	22,000,000
มาตรฐาน <sup>1</sup>	5-9	≤30	≤40	≤1.0	(+)500	≤20	≤35	-

หมายเหตุ : มาตรฐาน<sup>1</sup> = ประกาศกระทรวงทรัพยากรธรรมชาติและสิ่งแวดล้อม เรื่อง กำหนดมาตรฐานควบคุมการระบายน้ำทิ้งจากอาคารบางประเภทและบางขนาด (ประเภท ข.)

จากผลการตรวจวัดคุณภาพน้ำทิ้งบริเวณจุดระบายน้ำทิ้ง ซอยประดิพัทธ์ 25 ในเดือน มีนาคม พ.ศ. 2567 เปรียบเทียบกับมาตรฐานตามประกาศกระทรวงทรัพยากรธรรมชาติและสิ่งแวดล้อม เรื่อง กำหนดมาตรฐานควบคุมการระบายน้ำทิ้งจากอาคารบางประเภทและบางขนาด (ประเภท ข.) พบว่า ค่า BOD SS และ TKN ไม่ผ่านเกณฑ์มาตรฐาน

#### 4.2 ระบบไฟฟ้าและป้องกันอัคคีภัย

1) ช่างประจำโครงการตรวจสอบดูแลอุปกรณ์ในระบบป้องกันและระงับเหตุเพลิงไหม้ เช่น ถังเคมีดับเพลิง ท่อน้ำดับเพลิง ระบบตรวจจับควัน ระบบไฟฟ้าส่องสว่างฉุกเฉิน ฯลฯ เป็นประจำทุกเดือนอย่างสม่ำเสมอ ปัจจุบันอุปกรณ์ต่างๆ ดังกล่าวสามารถใช้งานได้ตามปกติ

2) โครงการได้จัดให้มีการตรวจสอบสภาพความพร้อมใช้งานของอุปกรณ์ต่างๆ เช่น ลิฟต์ บันไดหนีไฟ ระบบระบายอากาศ ระบบปรับอากาศ ฯลฯ เป็นประจำปีละ 2 ครั้ง ปัจจุบันอุปกรณ์ต่างๆ ดังกล่าวสามารถใช้งานได้ตามปกติ

#### 4.3 การจัดการขยะมูลฝอย

1) แม่บ้านประจำโครงการตรวจสอบชนิดและปริมาณขยะที่เกิดขึ้นเป็นประจำทุกเดือน เพื่อจัดเตรียมถังขยะให้เพียงพอสำหรับรองรับปริมาณขยะที่เกิดขึ้นแต่ละวัน และตรวจสอบการคัดแยกขยะของผู้พักอาศัยเพื่อพิจารณาปรับปรุงการประชาสัมพันธ์เรื่องการคัดแยกขยะอย่างถูกต้อง

2) แม่บ้านประจำโครงการตรวจสอบดูแลถังขยะภายในโครงการเป็นประจำทุกเดือนให้เพียงพอสำหรับรองรับปริมาณขยะแต่ละประเภทที่เกิดขึ้นภายในโครงการในแต่ละวัน ทำให้ปัจจุบันมีถังขยะเพียงพอต่อความต้องการ



รายงานผลการปฏิบัติตามมาตรการป้องกันและแก้ไขผลกระทบสิ่งแวดล้อม และมาตรการติดตามตรวจสอบคุณภาพสิ่งแวดล้อม (ระยะดำเนินการ)  
โครงการ ลามซอง 25 (อาคาร A) ประจำเดือน มกราคม-มิถุนายน พ.ศ. 2567

---

3) โครงการประสานงานให้สำนักงานเขตพญาไทเข้ามาเก็บขยะไปกำจัดเป็นประจำทุกวัน ทำให้ไม่มีขยะตกค้างสะสมในโครงการ และจัดให้แม่บ้านคอยทำความสะอาดห้องพักขยะ และบริเวณที่ทำการขนขยะ เพื่อป้องกันไม่ให้มีขยะตกหล่นบริเวณพื้นที่โครงการทุกครั้งที่มีการเก็บขยะไปกำจัด

#### 4.4 สรุปเปรียบเทียบมาตรการติดตามตรวจสอบคุณภาพสิ่งแวดล้อมและการดำเนินการในปัจจุบัน

การดำเนินการติดตามตรวจสอบคุณภาพสิ่งแวดล้อมของโครงการ ลามซอง 25 ในปัจจุบัน เปรียบเทียบกับ มาตรการติดตามตรวจสอบคุณภาพสิ่งแวดล้อม (ระยะดำเนินการ) ที่กำหนดไว้ในรายงานการวิเคราะห์ผลกระทบสิ่งแวดล้อมที่ได้รับความเห็นชอบจากคณะกรรมการผู้ชำนาญการฯ มีรายละเอียดดังตารางที่ 4-3

รายงานผลการปฏิบัติตามมาตรการป้องกันและแก้ไขผลกระทบสิ่งแวดล้อม และมาตรการติดตามตรวจสอบคุณภาพสิ่งแวดล้อม (ระยะดำเนินการ)

โครงการ ลามะซอง 25 (อาคาร A) ประจำเดือน มกราคม-มิถุนายน พ.ศ. 2567

ตารางที่ 4-3 รายละเอียดการเปลี่ยนแปลงการดำเนินการตามมาตรการติดตามตรวจสอบคุณภาพสิ่งแวดล้อม

มาตรการติดตามตรวจสอบ คุณภาพสิ่งแวดล้อม	รายละเอียดตามรายงานการวิเคราะห์ผลกระทบ สิ่งแวดล้อม (EIA)	รายละเอียดการดำเนินการในปัจจุบัน	หมายเหตุ
1. คุณภาพน้ำ	<ul style="list-style-type: none"> <li>• ตรวจวัดค่า pH, BOD, SS, Sulfide, TDS, O&amp;G, TKN และ Coliform Bacteria บริเวณจุดระบายน้ำทิ้งขอยประดิษฐ์ 23 และ 25 ปีละ 3 ครั้ง</li> </ul>	<ul style="list-style-type: none"> <li>• ตรวจวัดค่า pH, BOD, SS, Sulfide, TDS, O&amp;G, TKN และ Coliform Bacteria บริเวณจุดระบายน้ำทิ้งขอยประดิษฐ์ 23 และ 25 ปีละ 3 ครั้ง</li> </ul>	-
2. ระบบไฟฟ้าและป้องกันอัคคีภัย	<ul style="list-style-type: none"> <li>• ตรวจสอบอุปกรณ์ที่ใช้ในการดับเพลิง ได้แก่ ถังเคมี ท่อน้ำดับเพลิง ระบบตรวจควัน ระบบไฟฟ้าสำรอง ระบบไฟฟ้าฉุกเฉิน ปีละ 2 ครั้ง</li> </ul>	<ul style="list-style-type: none"> <li>• ตรวจสอบอุปกรณ์ที่ใช้ในการดับเพลิง ได้แก่ ถังเคมี ท่อน้ำดับเพลิง ระบบตรวจควัน ระบบไฟฟ้าสำรอง ระบบไฟฟ้าฉุกเฉิน ปีละ 2 ครั้ง</li> </ul>	-
	<ul style="list-style-type: none"> <li>• ตรวจสอบสภาพการใช้งานของระบบเครื่องจักรกล เครื่องมือ และระบบไฟฟ้า ได้แก่ ลิฟต์ บันไดหนีไฟ ระบบระบายอากาศ ระบบปรับอากาศ ปีละ 2 ครั้ง</li> </ul>	<ul style="list-style-type: none"> <li>• ตรวจสอบสภาพการใช้งานของระบบเครื่องจักรกล เครื่องมือ และระบบไฟฟ้า ได้แก่ ลิฟต์ บันไดหนีไฟ ระบบระบายอากาศ ระบบปรับอากาศ ปีละ 2 ครั้ง</li> </ul>	-
3. การจัดการขยะมูลฝอย	<ul style="list-style-type: none"> <li>• ตรวจสอบชนิดและปริมาณขยะ 3 เดือน/ครั้ง</li> </ul>	<ul style="list-style-type: none"> <li>• ตรวจสอบชนิดและปริมาณขยะ 3 เดือน/ครั้ง</li> </ul>	-
	<ul style="list-style-type: none"> <li>• ตรวจสอบความเพียงพอของภาชนะรองรับขยะ 3 เดือน/ครั้ง</li> </ul>	<ul style="list-style-type: none"> <li>• ตรวจสอบความเพียงพอของภาชนะรองรับขยะ 3 เดือน/ครั้ง</li> </ul>	-
	<ul style="list-style-type: none"> <li>• ตรวจสอบการจัดเก็บและขนส่ง 3 เดือน/ครั้ง</li> </ul>	<ul style="list-style-type: none"> <li>• ตรวจสอบการจัดเก็บและขนส่ง 3 เดือน/ครั้ง</li> </ul>	-

รายงานผลการปฏิบัติตามมาตรการป้องกันและแก้ไขผลกระทบสิ่งแวดล้อม และมาตรการติดตามตรวจสอบคุณภาพสิ่งแวดล้อม (ระยะดำเนินการ)  
โครงการ ลามะซอง 25 (อาคาร A) ประจำเดือน มกราคม-มิถุนายน พ.ศ. 2567

---

## บทที่ 5

สรุปผลการปฏิบัติตามมาตรการป้องกันและแก้ไขผลกระทบสิ่งแวดล้อม  
และมาตรการติดตามตรวจสอบคุณภาพสิ่งแวดล้อม

## บทที่ 5

### สรุปผลการปฏิบัติตามมาตรการป้องกันและแก้ไขผลกระทบสิ่งแวดล้อม และมาตรการติดตามตรวจสอบคุณภาพสิ่งแวดล้อม

โครงการ ลามะของ 25 (อาคาร A) ปฏิบัติตามมาตรการป้องกันและแก้ไขผลกระทบสิ่งแวดล้อมและมาตรการติดตามตรวจสอบคุณภาพสิ่งแวดล้อม (ระยะดำเนินการ) ตามที่เสนอไว้ในรายงานการวิเคราะห์ผลกระทบสิ่งแวดล้อม ที่นำเสนอและได้รับความเห็นชอบจากคณะกรรมการผู้ชำนาญการฯ (คชก.) อย่างครบถ้วนสม่ำเสมอ ซึ่งการดำเนินการตามมาตรการฯ ของโครงการมีความสมบูรณ์ เรียบร้อยดี เช่น มาตรการด้านการใช้ที่ดิน การคมนาคมขนส่ง การใช้น้ำ การใช้ไฟฟ้า การจัดการขยะมูลฝอย การระบายน้ำและการป้องกันน้ำท่วม ฯลฯ ทั้งนี้ยังมีบางมาตรการที่โครงการต้องปรับปรุงแก้ไขเพิ่มเติม เพื่อให้ครบถ้วนตามที่เสนอไว้ในรายงานการวิเคราะห์ผลกระทบสิ่งแวดล้อม ดังนี้

#### 5.1 มาตรการป้องกันและแก้ไขผลกระทบสิ่งแวดล้อม

##### 5.1.1 ทรัพยากรกายภาพ

##### คุณภาพน้ำผิวดิน

• ในกรณีที่ระบบเติมอากาศของระบบบำบัดทำงานไม่ปกติ หรืออุปกรณ์ของระบบส่วนอื่นๆ ทำงานไม่ปกติ ควรดำเนินการซ่อมแซมทันที

##### 5.1.2 คุณค่าการใช้ประโยชน์ของมนุษย์

##### การจัดการน้ำเสีย

• มีการตรวจสอบประสิทธิภาพการบำบัดน้ำเสียของระบบบำบัดอยู่เสมอเพื่อให้ทราบถึงประสิทธิภาพการบำบัดของระบบ หากพบว่าประสิทธิภาพที่ลดต่ำลง จะได้ทำการแก้ไขปรับปรุง

• เนื่องจากระบบบำบัดน้ำเสียของโครงการเป็นแบบเติมอากาศ ดังนั้น เพื่อให้การทำงานของระบบบำบัดเป็นไปอย่างมีประสิทธิภาพ ต้องมีการป้อนอากาศหรือออกซิเจนให้ระบบตลอด 24 ชม. ในกรณีสุดวิสัยห้ามหยุดการเติมนานเกินกว่า 6 ชม. และเพื่อเป็นการป้องกันปัญหาดังกล่าวที่จะเกิดขึ้น ต้องจัดให้มีระบบไฟฟ้าสำรองเพื่อใช้ในกรณีไฟดับ

#### 5.2 มาตรการติดตามตรวจสอบคุณภาพสิ่งแวดล้อม

##### 5.2.1 คุณภาพน้ำทิ้ง

• จากผลการตรวจวัดคุณภาพน้ำทิ้งบริเวณจุดระบายน้ำทิ้ง ขอยประดิพัทธ์ 23 และ 25 ในเดือนมีนาคม พ.ศ. 2567 เปรียบเทียบกับมาตรฐานตามประกาศกระทรวงทรัพยากรธรรมชาติและสิ่งแวดล้อม เรื่อง กำหนดมาตรฐานควบคุมการระบายน้ำทิ้งจากอาคารบางประเภทและบางขนาด พ.ศ. 2548 พบว่า ยังมีบางพารามิเตอร์ที่มีค่าไม่ผ่านเกณฑ์มาตรฐาน ได้แก่

##### น้ำทิ้งบริเวณจุดระบายน้ำทิ้งขอยประดิพัทธ์ 23

ค่า Sulfide BOD SS และ TKN

##### น้ำทิ้งบริเวณจุดระบายน้ำทิ้งขอยประดิพัทธ์ 25

ค่า BOD, SS และ TKN

## เอกสารอ้างอิง

- รายงานการประเมินผลกระทบสิ่งแวดล้อม โครงการ ลามะซอง 25 ของบริษัท ลามะซอง 25 จำกัด จัดทำโดยคณะสิ่งแวดล้อมและทรัพยากรศาสตร์ มหาวิทยาลัยมหิดล
- ประกาศกระทรวงทรัพยากรธรรมชาติและสิ่งแวดล้อม เรื่อง กำหนดประเภทของอาคารเป็นแหล่งกำเนิดมลพิษที่ต้องถูกควบคุมการปล่อยน้ำเสียลงสู่แหล่งน้ำสาธารณะหรือออกสู่สิ่งแวดล้อม ลงวันที่ 7 พฤศจิกายน 2548 ประกาศในราชกิจจานุเบกษาเล่มที่ 122 ตอนที่ 125 ง วันที่ 29 ธันวาคม 2548
- ประกาศกระทรวงทรัพยากรธรรมชาติและสิ่งแวดล้อม เรื่อง กำหนดมาตรฐานควบคุมการระบายน้ำทิ้งจากอาคารบางประเภทและบางขนาด ลงวันที่ 7 พฤศจิกายน 2548 ประกาศในราชกิจจานุเบกษาเล่มที่ 122 ตอนที่ 125 ง วันที่ 29 ธันวาคม 2548

รายงานผลการปฏิบัติตามมาตรการป้องกันและแก้ไขผลกระทบสิ่งแวดล้อม และมาตรการติดตามตรวจสอบคุณภาพสิ่งแวดล้อม (ระยะดำเนินการ)  
โครงการ ลาเมซอง 25 (อาคาร A) ประจำเดือน มกราคม-มิถุนายน พ.ศ. 2567

---

## ภาคผนวก

รายงานผลการปฏิบัติตามมาตรการป้องกันและแก้ไขผลกระทบสิ่งแวดล้อม และมาตรการติดตามตรวจสอบคุณภาพสิ่งแวดล้อม (ระยะดำเนินการ)  
โครงการ ลานจอดรถ 25 (อาคาร A) ประจำเดือน มกราคม-มิถุนายน พ.ศ. 2567

---

ภาคผนวก ก  
ภาพถ่ายประกอบรายงาน

รายงานผลการปฏิบัติตามมาตรการป้องกันและแก้ไขผลกระทบสิ่งแวดล้อม และมาตรการติดตามตรวจสอบคุณภาพสิ่งแวดล้อม (ระยะดำเนินการ)  
โครงการ ลามะซอง 25 (อาคาร A) ประจำเดือน มกราคม-มิถุนายน พ.ศ. 2567

---



ภาพที่ 1 พื้นที่สีเขียวหน้าโครงการ



ภาพที่ 2 บอร์ดประชาสัมพันธ์



ภาพที่ 3 ถังขยะ



ภาพที่ 4 ห้องพักขยะ



ภาพที่ 5 ถังพักน้ำชั้นดาดฟ้า



ภาพที่ 6 ห้องควบคุมระบบไฟฟ้า



รายงานผลการปฏิบัติตามมาตรการป้องกันและแก้ไขผลกระทบสิ่งแวดล้อม และมาตรการติดตามตรวจสอบคุณภาพสิ่งแวดล้อม (ระยะดำเนินการ)  
โครงการ ลาเมซอง 25 (อาคาร A) ประจำเดือน มกราคม-มิถุนายน พ.ศ. 2567

---



ภาพที่ 7 ตู้ควบคุมระบบไฟฟ้า



ภาพที่ 8 ที่จอดรถยนต์



ภาพที่ 9 บัตร/สติ๊กเกอร์จอดรถ



ภาพที่ 10 ที่จอดรถจักรยานยนต์



ภาพที่ 11 ไฟส่องสว่างฉุกเฉิน



ภาพที่ 12 เครื่องตรวจจับควัน

รายงานผลการปฏิบัติตามมาตรการป้องกันและแก้ไขผลกระทบสิ่งแวดล้อม และมาตรการติดตามตรวจสอบคุณภาพสิ่งแวดล้อม (ระยะดำเนินการ)  
โครงการ ลาเมซอง 25 (อาคาร A) ประจำเดือน มกราคม-มิถุนายน พ.ศ. 2567

---



ภาพที่ 13 ปุ่มแจ้งเหตุฉุกเฉิน



ภาพที่ 14 ป้ายบอกเส้นทางหนีไฟ



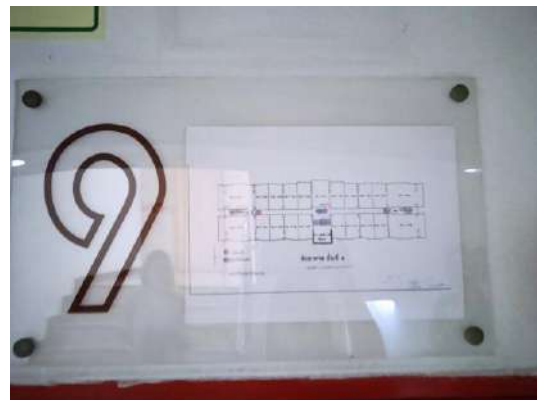
ภาพที่ 15 สายฉีดน้ำดับเพลิง



ภาพที่ 16 ถังเคมีดับเพลิง



ภาพที่ 17 หัวรับน้ำดับเพลิง



ภาพที่ 18 แผนผังทางหนีไฟ

รายงานผลการปฏิบัติตามมาตรการป้องกันและแก้ไขผลกระทบสิ่งแวดล้อม และมาตรการติดตามตรวจสอบคุณภาพสิ่งแวดล้อม (ระยะดำเนินการ)  
โครงการ ลามะซอง 25 (อาคาร A) ประจำเดือน มกราคม-มิถุนายน พ.ศ. 2567

---



ภาพที่ 19 กล้องวงจรปิด



ภาพที่ 20 ไฟส่องสว่างทางเดิน



ภาพที่ 21 รางระบายน้ำ



ภาพที่ 22 ตะแกรงดักขยะ



ภาพที่ 23 ป้ายจำกัดความเร็วของรถ



ภาพที่ 24 กรวยจราจร

รายงานผลการปฏิบัติตามมาตรการป้องกันและแก้ไขผลกระทบสิ่งแวดล้อม และมาตรการติดตามตรวจสอบคุณภาพสิ่งแวดล้อม (ระยะดำเนินการ)  
โครงการ ลานเมฆอง 25 (อาคาร A) ประจำเดือน มกราคม-มิถุนายน พ.ศ. 2567

---

ภาคผนวก ข  
ผลการวิเคราะห์คุณภาพน้ำ



# บริษัท ไอ.เอ. เคมีคอลส์ จำกัด I.A. CHEMICALS CO.,LTD.

198/6 ซอยทองหล่อ (วิภาวดีรังสิต 22) ถนนวิภาวดีรังสิต แขวงจอมพล เขตจตุจักร กรุงเทพมหานคร 10900  
198/6 SOI THONGLOR VIPAVADEERUNGSIT RD., CHOMPHON, CHATUCHUK, BANGKOK 10900  
TEL : 0-2938-6604-5, 0-2938-6664 FAX : 0-2938-5572, 0-2938-8004 E-Mail : info@iachemical.com



FP70811\_1(4-661101):

## WATER ANALYSIS REPORT

page :1:1

CUSTOMER<sup>a</sup> : นิติบุคคลอาคารชุด ลามะของ 25  
ADDRESS<sup>a</sup> : 99 ถนนประดิพัทธ์ 25 แขวงพญาไท เขตพญาไท กรุงเทพมหานคร 10400

Report No. : LAB-0957/24				STD1	STD2
Sample Name <sup>a</sup> : Effluent ประดิพัทธ์ 23					
Sampling Location <sup>a</sup> : -				EBcB	-
Sampling Position <sup>a</sup> : -					
Received Date : 23 March 2024					
Appearance : เหลืองขุ่น มีตะกอน มีกลิ่นเหม็น					
Sample ID : CW-1096-230324-01					
Analysis Date : 23 March 2024 - 29 March 2024					
ITEM	UNIT	METHOD	RESULT		
* pH	-	Part 4500-H+B. ed.,2023	7.3	5-9	
* Biochemical Oxygen Demand (BOD)	mg/l	Part 5210 B. ed.,2023	69.0	≤30	
Suspended Solids	mg/l	Part 2540 D. ed.,2023	55	≤40	
* Total Dissolved Solids	mg/l	Dried at 103-105 °C	382	(+)500	
* Sulfide	mg/l as S2-	Part 4500-S2-F. ed.,2023	2.1	≤1.0	
* Oil&Grease	mg/l	Part 5520 B. ed.,2023	<4.0	≤20	
* Nitrogen,Total Kjeldahl Nitrogen	mg/l as N	Part 4500-Norg B. ed.,2023	71	≤35	
* Total Coliform	MPN/100 ml	Part 9221 B. ed.,2023	11,000,000	-	

**Remark :** \*=Out of TISI Accreditation, N.D.= Not Detectable, S= Analyzed by subcontract,f=ค่าที่วัดณ จุดเก็บตัวอย่าง, NOB= Not Observable, + = ค่าที่เพิ่มขึ้นจากน้ำใช้  
E+n =รูปแบบเชิงวิทยาศาสตร์ โดยจะคูณตัวเลขนำหน้าด้วยเลข 10 ยกกำลัง +n เช่น 1.23E+02 มีค่าเท่ากับ 1.23x10<sup>2</sup>, a = ข้อมูลที่ได้จากลูกค้า  
Method reference from : APHA, AWWA, WEF, 23 rd ed.,2017 and 24 th ed., 2023, Standard Methods for the Examination of Water and Wastewater.

STD1 : Effluent standard for building class B, notification of ministry of natural resource and environmental, November 3, 2021.

Sampling is outside the scope of TISI accreditation  
Sampling Date<sup>a</sup> : 22 March 2024  
Sampling Time<sup>a</sup> : 14:50  
Sampling By<sup>a</sup> : Sittisak Wiyaboon  
Sampling Method<sup>a</sup> : Grab  
Field observation<sup>a</sup> : อากาศแจ่มใส

**Laboratory Accreditation No. Testing 0145,Thai Industrial Standards Institute**

Report date : 29 March 2024

CHECKED BY : SUPAPORN SRIRAT, B.Sc., Laboratory Technician

Supaporn Srirat

APPROVED BY : PORNTIP KAEWNUY, B.Sc.,Laboratory Supervisor

Pornnip Kaewnuy

----- End of report -----



The results relate only to the sample tested.  
The report shall not be reproduced except in full, without The written approval of the laboratory.







บริษัท ไอ.เอ. เคมีคอลส์ จำกัด  
I.A. CHEMICALS CO.,LTD.

198/6 ซอยทองหล่อ (วิภาวดีรังสิต 22) ถนนวิภาวดีรังสิต แขวงจอมพล เขตจตุจักร กรุงเทพมหานคร 10900  
198/6 SOI THONGLOR VIPAVADEERUNGSIT RD., CHOMPHON, CHATUCHUK, BANGKOK 10900  
TEL : 0-2938-6604-5, 0-2938-6664 FAX : 0-2938-5572, 0-2938-8004 E-Mail : info@iachemical.com



FP70811\_1(4-661101):

## WATER ANALYSIS REPORT

page :1:1

CUSTOMER<sup>a</sup> : นิติบุคคลอาคารชุด ลาเมซง 25  
ADDRESS<sup>a</sup> : 99 ถนนประดิพัทธ์ 25 แขวงพญาไท เขตพญาไท กรุงเทพมหานคร 10400

Report No. : LAB-0958/24				STD1	STD2
Sample Name <sup>a</sup> : Effluent ประดิพัทธ์ 25					
Sampling Location <sup>a</sup> : -				EBcB	-
Sampling Position <sup>a</sup> : -					
Received Date : 23 March 2024					
Appearance : เหลืองขุ่น มีตะกอน มีกลิ่นเหม็น					
Sample ID : CW-1096-230324-02					
Analysis Date : 23 March 2024 - 29 March 2024					
ITEM	UNIT	METHOD	RESULT		
* pH	-	Part 4500-H+B. ed.,2023	7.2	5-9	
* Biochemical Oxygen Demand (BOD)	mg/l	Part 5210 B. ed.,2023	54.0	≤30	
Suspended Solids	mg/l	Part 2540 D. ed.,2023	44	≤40	
* Total Dissolved Solids	mg/l	Dried at 103-105 °C	460	(+)500	
* Sulfide	mg/l as S2-	Part 4500-S2-F. ed.,2023	<1	≤1.0	
* Oil&Grease	mg/l	Part 5520 B. ed.,2023	<4.0	≤20	
* Nitrogen,Total Kjeldahl Nitrogen	mg/l as N	Part 4500-Norg B. ed.,2023	156	≤35	
* Total Coliform	MPN/100 ml	Part 9221 B. ed.,2023	22,000,000	-	
* Settleable, Solids	ml/l	Part 2540 F. ed.,2023	<0.1	≤0.5	

**Remark :** \*=Out of TISI Accreditation, N.D.= Not Detectable, S= Analyzed by subcontract,f=ค่าที่วัดณ จุดเก็บตัวอย่าง, NOB= Not Observable, + = ค่าที่เพิ่มขึ้นจากน้ำใช้  
E+n =รูปแบบเชิงวิทยาศาสตร์ โดยจะคูณตัวเลขนำหน้าด้วยเลข 10 ยกกำลัง +n เช่น 1.23E+02 มีค่าเท่ากับ 1.23x10<sup>2</sup>, a = ข้อมูลที่ได้จากลูกค้า

Method reference from : APHA, AWWA, WEF, 23 rd ed.,2017 and 24 th ed., 2023, Standard Methods for the Examination of Water and Wastewater.

STD1 : Effluent standard for building class B, notification of ministry of natural resource and environmental, November 3, 2021.

Sampling is outside the  
scope of TISI accreditation

Sampling Date<sup>a</sup> : 22 March 2024  
Sampling By<sup>a</sup> : Sittisak Wiyaboon  
Field observation<sup>a</sup> : อากาศแจ่มใส

Sampling Time<sup>a</sup> : 14:50  
Sampling Method<sup>a</sup> : Grab

Laboratory Accreditation No. Testing 0145,Thai Industrial Standards Institute

Report date : 29 March 2024

CHECKED BY : SUPAPORN SRIRAT, B.Sc., Laboratory Technician

APPROVED BY : PORNTIP KAEWNUY, B.Sc.,Laboratory Supervisor

----- End of report -----



The results relate only to the sample tested.  
The report shall not be reproduced except in full, without The written approval of the laboratory.





บริษัท ไอ.เอ. เคมีคอลส์ จำกัด  
I.A. CHEMICALS CO.,LTD.

198/6 ซอยทองหล่อ (วิภาวดีรังสิต 22) ถนนวิภาวดีรังสิต แขวงจอมพล เขตจตุจักร กรุงเทพมหานคร 10900  
198/6 SOI THONGLOR VIPAVADEERUNGSIT RD., CHOMPHON, CHATUCHUK, BANGKOK 10900  
TEL : 0-2938-6604-5, 0-2938-6664 FAX : 0-2938-5572, 0-2938-8004 E-Mail : info@iachemical.com



FP70811\_1(4-661101):

## WATER ANALYSIS REPORT

page :1:1

CUSTOMER<sup>a</sup> : นิติบุคคลอาคารชุด ลามะของ 25  
ADDRESS<sup>a</sup> : 99 ถนนประดิพัทธ์ 25 แขวงพญาไท เขตพญาไท กรุงเทพมหานคร 10400

Report No. : LAB-0949/24				STD1	STD2
Sample Name <sup>a</sup> : น้ำใช้					
Sampling Location <sup>a</sup> : -				ประปานครหลวง	-
Sampling Position <sup>a</sup> : -					
Received Date : 23 March 2024					
Appearance : ใส					
Sample ID : FS-1096-230324-01					
Analysis Date : 23 March 2024 - 27 March 2024					
ITEM	UNIT	METHOD	RESULT		
Total Dissolved Solids	mg/l	Part 2540 C. ed.,2023	280	≤1,000	

**Remark :** \*=Out of TISI Accreditation, N.D.= Not Detectable, S= Analyzed by subcontract,f=ค่าที่วัดณ จุดเก็บตัวอย่าง, NOB= Not Observable, + = ค่าที่เพิ่มขึ้นจากน้ำใช้  
E+n =รูปแบบเชิงวิทยาศาสตร์ โดยจะคูณตัวเลขหน้าด้วยเลข 10 ยกกำลัง +n เช่น 1.23E+02 มีค่าเท่ากับ 1.23x10<sup>2</sup>, a = ข้อมูลที่ได้จากลูกค้า  
Method reference from : APHA, AWWA, WEF, 23 rd ed.,2017 and 24 th ed., 2023, Standard Methods for the Examination of Water and Wastewater.

STD1 : ประกาศการประปานครหลวง เรื่อง เกณฑ์กำหนดคุณภาพน้ำประปาของการประปานครหลวง

Sampling is outside the scope of TISI accreditation	Sampling Date <sup>a</sup> : 22 March 2024	Sampling Time <sup>a</sup> : 14:50
	Sampling By <sup>a</sup> : Sittisak Wiyaboon	Sampling Method <sup>a</sup> : Grab
	Field observation <sup>a</sup> : อากาศแจ่มใส	

Laboratory Accreditation No. Testing 0145,Thai Industrial Standards Institute

Report date : 28 March 2024

CHECKED BY : SUPAPORN SRIRAT, B.Sc., Laboratory Technician

Supaporn Srirat

APPROVED BY : PORNTIP KAEWNUY, B.Sc.,Laboratory Supervisor

PornTip Kaennyuy

..... End of report .....



The results relate only to the sample tested.  
The report shall not be reproduced except in full, without The written approval of the laboratory.



รายงานผลการปฏิบัติตามมาตรการป้องกันและแก้ไขผลกระทบสิ่งแวดล้อม และมาตรการติดตามตรวจสอบคุณภาพสิ่งแวดล้อม (ระยะดำเนินการ)  
โครงการ ลาเมซอง 25 (อาคาร A) ประจำเดือน มกราคม-มิถุนายน พ.ศ. 2567

---

ภาคผนวก ค  
เอกสารประกอบรายงาน





ตามใบรับหนังสือแจ้งความประสงค์ 7 (กขม.6) เลขที่ 377/2545 ลงวันที่ 23 สิงหาคม 2545

**ใบอนุญาตก่อสร้างอาคาร ดัดแปลงอาคาร หรือรื้อถอนอาคาร**

เลขที่ อ. 37 / 2547

อนุญาตให้ บริษัท อามะของ 25 จำกัด โดย นายสมศักดิ์ คงปาน เจ้าของอาคาร  
อยู่บ้านเลขที่ 43 ตรอก/ซอย ศรีสวัสดิ์ ถนน ประทีป หมู่ที่ -  
ตำบล/แขวง สามเสนใน อำเภอ/เขต พญาไท จังหวัด กรุงเทพมหานคร

ข้อ ๑ ทำการ ดัดแปลงอาคาร  
ที่บ้านเลขที่ - ตรอก/ซอย ศรีสวัสดิ์ ถนน ประทีป หมู่ที่ -  
แขวง สามเสนใน เขต พญาไท กรุงเทพมหานคร

ในที่ดินโฉนดที่ดิน เลขที่ 111/111 เลขที่ 10078 805-812  
เป็นที่ดินของ เรืออากาศเอก เดช ชิมสวัสดิ์

ข้อ ๒ เป็นอาคาร  
(๑) ชนิด ที่ 9 ชั้น จำนวน 1 หลัง เพื่อใช้เป็น อาคารพาณิชย์  
พื้นที่/ความยาว 8,310.00 ตร.ม. ที่จอดรถ ที่กั้นชิด และทางเข้าออกของรถ จำนวน - คัน  
พื้นที่ - ตารางเมตร

(๒) ชนิด หอระฆัง จำนวน - หลัง เพื่อใช้เป็น -  
พื้นที่/ความยาว 118.00 เมตร ที่จอดรถ ที่กั้นชิด และทางเข้าออกของรถ จำนวน - คัน  
พื้นที่ - ตารางเมตร

(๓) ชนิด - จำนวน - หลัง เพื่อใช้เป็น -  
พื้นที่/ความยาว - ที่จอดรถ ที่กั้นชิด และทางเข้าออกของรถ จำนวน - คัน  
พื้นที่ - ตารางเมตร

ค่าธรรมเนียม 11111 1111 10.00  
ค่าประเมินที่ดิน 11111 1111 10.00  
ค่าขึ้นทะเบียนใบอนุญาต 11111 1111 10.00

ข้อ ๓ โดยมี นายสมศักดิ์ คงปาน (ช.บ. 7698) นาวาอากาศเอก ชิมสวัสดิ์ ชิมสวัสดิ์ เป็นผู้ควบคุมงาน  
ข้อ ๔ ผู้ได้รับใบอนุญาตต้องปฏิบัติตามเงื่อนไขต่อไปนี้ (สสอ. 1015)

(๑) ผู้ได้รับใบอนุญาตต้องปฏิบัติตามหลักเกณฑ์ วิธีการ และเงื่อนไขที่กำหนดในกฎกระทรวงและหรือข้อบัญญัติท้องถิ่น ซึ่งออกตามความในมาตรา ๕ (๑๑) - มาตรา ๔ หรือมาตรา ๑๐ แห่งพระราชบัญญัติควบคุมอาคาร พ.ศ. ๒๕๒๒

(๒) -

ใบอนุญาตฉบับนี้ให้ใช้จนลงวันที่ 11 ส.ค. 2548 พ.ศ.

ออกให้ ณ วันที่ 11 เดือน สิงหาคม พ.ศ. 2547

(นายสมศักดิ์ ชิมสวัสดิ์)  
(นายสมศักดิ์ ชิมสวัสดิ์)  
ตำแหน่ง เจ้าพนักงานท้องถิ่นผู้อนุญาต

602 (ตรา)



( บ.ป. ๘๐ )

หนังสือสำคัญการจดทะเบียนอาคารชุด

สำนักงานที่ดินจังหวัด กรุงเทพมหานคร สาขาห้วยขวาง

วันที่ ..... เดือน 23 ค.ย. 2547 พ.ศ.

- หนังสือออกให้เพื่อแสดงว่า

พนักงานเจ้าหน้าที่ได้รับจดทะเบียนอาคารชุดตาม

พระราชบัญญัติอาคารชุด พ.ศ. ๒๕๒๒ ตามคำขอของ บริษัท ลาเมทอง 25 จำกัด

ทะเบียนเลขที่ 3/2547

เมื่อวันที่ 23 ค.ย. 2547 พ.ศ.

โดยมีรายการดังนี้

๑. ชื่ออาคารชุด ..... ลาเมทอง 25

๒. โฉนดที่ดินเลขที่ 805, 806, 807, 808, 809, 810, 811, 812, 10078

(บางซื่อฝั่งใต้)

ตำบล สามเสนใน, สามเสนใน อำเภอ พญาไท, พญาไท (บางซื่อ)

๓. ก. จำนวนอาคาร ..... 1 ..... หลัง

ข. จำนวนห้องชุด ..... 196 ..... ห้องชุด

๔. บันทึกรายละเอียดทรัพย์สินบุคคล รายละเอียดเป็นไปตามบัญชีแนบท้าย อ.ร. 10

และหนังสือกรรมสิทธิ์ของชุด เลขที่ 99/1 - 99/196

ทรัพย์สินกลาง รายละเอียดเป็นไปตามบัญชีแนบท้าย อ.ร. 10

ขอรับรองว่าข้อมูลข้างต้นเป็นจริง

(ลงชื่อ)

พนักงานเจ้าหน้าที่

ตำแหน่ง



นายสมชาย ใจดี

นายสมชาย ใจดี





# หนังสือสำคัญการจดทะเบียนนิติบุคคลอาคารชุด

สำนักงานที่ดินจังหวัด กรุงเทพมหานคร สาขาห้วยขวาง

วันที่ ..... เดือน 29 ส.ย. 2547 พ.ศ. ....

หนังสือสำคัญฉบับนี้ขอแก้ไขเพื่อแสดงว่า  
อาคารชุดตามพระราชบัญญัติอาคารชุด พ.ศ. ๒๕๒๒  
เมื่อวันที่ ..... เดือน 29 ส.ย. 2547 พ.ศ. ....

พนักงานเจ้าหน้าที่ได้รับจดทะเบียนนิติบุคคล

ทะเบียนเลขที่ 3/2547

โดยมีรายการดังนี้

๑. ชื่อนิติบุคคลอาคารชุด ..... สำนักงาน 25

๒. มีวัตถุประสงค์เพื่อจัดการและดูแลรักษาทรัพย์สินส่วนกลาง ของอาคารชุด และให้อำนาจ  
กระทำการใดๆ เพื่อประโยชน์ตามวัตถุประสงค์ดังกล่าว ทั้งนี้ ตามข้อบังคับพระราชบัญญัติอาคารชุด และ  
ตามมติของเจ้าของรวม ภายใต้ข้อบังคับของพระราชบัญญัติอาคารชุด พ.ศ. 2522

๓. ที่ตั้งสำนักงานอยู่ที่ บ้านเลขที่ 99 หมู่ที่ .....  
ถนน ..... ประดิพัทธ์ ..... ตรอก/ซอย ..... ประดิพัทธ์ 25 ..... ตำบล/แขวง ..... สามเสนใน  
อำเภอ/เขต ..... พญาไท ..... จังหวัด กรุงเทพมหานคร ..... โทรศัพท์ 02-618-5859

(ลงชื่อ)

พนักงานเจ้าหน้าที่

(.....)

ตำแหน่ง ..... กรุงเทพมหานคร สาขาห้วยขวาง

นางสาวนันทิชา ชัยวาทคำดล

นางสาวนันทิชา ชัยวาทคำดล  
นักวิชาการที่ดินปฏิบัติการ

24 ส.ย. 2553









ที่ กท ๑๘๐๔/๖๖๖๕



สำนักป้องกันและบรรเทาสาธารณภัย  
๗๗/๑ ถนนพระรามที่ ๖ กทม.  
๑๐๕๐๐

๒๗

พฤศจิกายน ๒๕๖๖

เรื่อง รับรองผลการฝึกอบรมหลักสูตร “การฝึกซ้อมดับเพลิงและฝึกซ้อมอพยพหนีไฟ”

เรียน ผู้จัดการนิติบุคคลอาคารชุดลา เมซอง ๒๕

สิ่งที่ส่งมาด้วย ๑. หนังสือรับรองและแบบรายงานผลการฝึกซ้อมดับเพลิงฯ จำนวน ๒ ฉบับ

๒. วุฒิบัตร จำนวน ๑ ฉบับ

ตามที่นิติบุคคลอาคารชุดลา เมซอง ๒๕ เลขที่ ๙๙ ซอย ประดิพัทธ์ ๒๕ ถนนประดิพัทธ์ แขวง พญาไท เขตพญาไท กรุงเทพมหานคร ได้แจ้งความประสงค์ให้สำนักป้องกันและบรรเทาสาธารณภัย กรุงเทพมหานคร จัดวิทยากรอบรมหลักสูตรฝึกซ้อมดับเพลิงและฝึกซ้อมอพยพหนีไฟให้กับเจ้าของร่วมและพนักงานของลา เมซอง ๒๕ คอนโดมิเนียม ในวันที่ ๑๑ พฤศจิกายน ๒๕๖๖ นั้น

สำนักป้องกันและบรรเทาสาธารณภัย กรุงเทพมหานคร ในฐานะหน่วยงานฝึกอบรมฯ ของ กรุงเทพมหานครได้ดำเนินการฝึกอบรมหลักสูตร “การฝึกซ้อมดับเพลิงและฝึกซ้อมอพยพหนีไฟ” ให้กับเจ้าของร่วมและพนักงานของลา เมซอง ๒๕ คอนโดมิเนียม ในวันที่ ๑๑ พฤศจิกายน ๒๕๖๖ เรียบร้อยแล้ว รายละเอียดตามที่ส่งมาด้วย

จึงเรียนมาเพื่อทราบ

ขอแสดงความนับถือ

(นายธีรยุทธ ภูมิศักดิ์)

ผู้อำนวยการสำนักป้องกันและบรรเทาสาธารณภัย

กองปฏิบัติการดับเพลิงและกู้ภัย ๑

โทร. ๐ ๒๓๕๔ ๖๘๕๘ ต่อ ๓๒๑



ที่ กท ๑๘๐๔/๖๖๖๖



สำนักป้องกันและบรรเทาสาธารณภัย  
๗๗/๑ ถนนพระรามที่ ๖ กทม. ๑๐๕๐๐

หนังสือรับรองฉบับนี้ให้ไว้เพื่อรับรองว่า ลา เมซอง ๒๕ คอนโดมิเนียม เลขที่ ๔๔ ซอย  
ประดิพัทธ์ ๒๕ ถนนประดิพัทธ์ แขวงพญาไท เขตพญาไท กรุงเทพมหานคร ได้จัดให้มีการฝึกซ้อมดับเพลิงและ  
การฝึกซ้อมอพยพหนีไฟ ประจำปี ๒๕๖๖ ให้แก่เจ้าของร่วมและพนักงานเพื่อเตรียมความพร้อมการป้องกัน  
และระงับอัคคีภัยตามกฎหมายกระทรวงกำหนดมาตรฐานในการบริหารจัดการและดำเนินการด้านความปลอดภัยอา  
ชีวอนามัยและสภาพแวดล้อมในการทำงานเกี่ยวกับการป้องกันและระงับอัคคีภัย พ.ศ. ๒๕๕๕ ลงวันที่ ๗  
ธันวาคม ๒๕๕๕ ข้อ ๓๐ ให้นายจ้างจัดให้ลูกจ้างทุกคนฝึกซ้อมดับเพลิงและฝึกซ้อมอพยพหนีไฟพร้อมกันอย่าง  
น้อยปีละหนึ่งครั้ง โดยจัดให้มีการฝึกเมื่อวันที่ ๑๑ พฤศจิกายน ๒๕๖๖ มีผู้เข้ารับการฝึกซ้อมดับเพลิงและ  
ฝึกซ้อมอพยพหนีไฟ จำนวน ๑๐ คน (ตามบัญชีรายชื่อที่แนบมาพร้อมนี้)

จึงขอรับรองว่าข้อความข้างต้นเป็นจริงทุกประการ

ให้ไว้ ณ วันที่ ๒๗ พฤศจิกายน พ.ศ. ๒๕๖๖

(นายธีรยุทธ ภูมิภักดิ์)

ผู้อำนวยการสำนักป้องกันและบรรเทาสาธารณภัย



## รายงานสรุปผลการจัดฝึกซ้อมดับเพลิงและฝึกซ้อมอพยพหนีไฟ

เขียนที่ สถานีดับเพลิงและกู้ภัยดุสิต.....

วันที่ ๑๕ เดือน พฤศจิกายน พ.ศ.๒๕๖๖

## ส่วนที่ ๑ ข้อมูลผู้รับใบอนุญาต

ชื่อผู้รับใบอนุญาต กรุงเทพมหานคร (สำนักป้องกันและบรรเทาสาธารณภัย)

เลขทะเบียนนิติบุคคล ๐-๙๙๔๐-๐๐๑๖๐-๑๕-๑

ใบอนุญาตเลขที่ ดพฝ.-ร๒๐๒.....วันอนุญาต ๑๑ พฤษภาคม ๒๕๖๔.....วันหมดอายุ ๑๐ พฤษภาคม ๒๕๖๗

ตั้งอยู่ เลขที่ ๑๗๓ หมู่ที่.....ตรอก/ซอย.....ถนน ดินสอ แขวง/ตำบล เสาชิงช้า เขต/อำเภอ พระนคร

จังหวัด กรุงเทพมหานคร รหัสไปรษณีย์ ๑๐๒๐๐ โทรศัพท์ ๐ ๒๒๗๙ ๗๓๐๓ โทรสาร ๐ ๒๒๗๙ ๗๓๐๔

E-mail fireinspectionbma@gmail.com

ส่วนที่ ๒ การดำเนินการจัดฝึกซ้อมดับเพลิงและฝึกซ้อมอพยพหนีไฟ (ทำเครื่องหมาย ✓ ในช่อง ☐)☒ กรณีสถานประกอบกิจการเดียว ชื่อสถานประกอบกิจการ ลา เมฆของ ๒๕ คอนโดมิเนียม

ประเภทกิจการ ที่อยู่อาศัย

ตั้งอยู่เลขที่ ๙๙ หมู่ที่.....ตรอก/ซอย.....ประติพัทธ์ ๒๕ ถนน ประติพัทธ์

แขวง/ตำบล พญาไท เขต/อำเภอ พญาไท จังหวัด กรุงเทพมหานคร

รหัสไปรษณีย์ ๑๐๔๐๐ โทรศัพท์ ๐๘๓๑๘๗๒๙๐๔ โทรสาร.....E-mail.....

ลูกจ้างทั้งหมด จำนวน.....คน ผู้เข้ารับรับการฝึกซ้อมทั้งหมด จำนวน ๑๐ คน

☐ กรณีสถานที่ที่มีหลายสถานประกอบกิจการตั้งอยู่รวมกัน

ระบุชื่ออาคาร/สถานที่.....

ตั้งอยู่เลขที่.....หมู่ที่.....ตรอก/ซอย.....ถนน.....

แขวง/ตำบล.....เขต/อำเภอ.....จังหวัด.....

รหัสไปรษณีย์.....โทรศัพท์.....โทรสาร.....E-mail.....

สถานประกอบกิจการที่เข้าร่วมทั้งหมด จำนวน.....แห่ง ประกอบด้วย

๑. ชื่อสถานประกอบกิจการ.....

ลูกจ้างทั้งหมด จำนวน.....คน ผู้เข้ารับรับการฝึกซ้อมทั้งหมด จำนวน.....คน

๒. ชื่อสถานประกอบกิจการ.....

ลูกจ้างทั้งหมด จำนวน.....คน ผู้เข้ารับรับการฝึกซ้อมทั้งหมด จำนวน.....คน

๓. ชื่อสถานประกอบกิจการ.....

ลูกจ้างทั้งหมด จำนวน.....คน ผู้เข้ารับรับการฝึกซ้อมทั้งหมด จำนวน.....คน

(กรณีมีสถานประกอบกิจการเข้าร่วมฝึกซ้อมดับเพลิงและฝึกซ้อมอพยพหนีไฟหลายแห่ง สามารถเพิ่มข้อมูลหรือจัดทำเอกสารแนบเพิ่มเติมได้)

ดำเนินการจัดฝึกซ้อมดับเพลิงและฝึกซ้อมอพยพหนีไฟ เมื่อวันที่ ๑๑ เดือน พฤศจิกายน พ.ศ. ๒๕๖๖



ส่วนที่ ๓ เอกสารหรือหลักฐานที่ต้องแนบ ดังนี้

๑. สำเนาแบบแจ้งกำหนดการจัดฝึกซ้อมดับเพลิงและฝึกซ้อมอพยพหนีไฟ (แบบ กภ.จ.๒)
๒. รายชื่อวิทยากร
๓. รายละเอียดและผลการประเมินการฝึกซ้อมดับเพลิงและฝึกซ้อมอพยพหนีไฟ



(ถ้ามี)

ลงชื่อ

ผู้รับใบอนุญาต

(นายธีรยุทธ ภูมิศักดิ์)

ผู้อำนวยการสำนักป้องกันและบรรเทาสาธารณภัย

วันที่ ..... เดือน ..... พ.ศ. ....

หมายเหตุ ๑. กรณีเป็นนิติบุคคลที่มีหนังสือรับรองนิติบุคคลให้ประทับตรา จะต้องมิตราประทับพร้อมลงนาม

๒. ให้รายงานสรุปผลการให้บริการจัดฝึกซ้อมดับเพลิงและฝึกซ้อมอพยพหนีไฟ ตามแบบ แบบ กภ.รง.๒

ต่อการให้บริการ ๑ ครั้ง ทั้งนี้ ภายใน ๓๐ วันนับแต่วันที่เสร็จสิ้นการให้บริการ



วุฒิปัตร์เลขที่ สปภ.(สปภ.๑)๑๖๔๐ /๒๕๖๖

## กรุงเทพมหานคร

ได้รับใบอนุญาตจากกรมสวัสดิการและคุ้มครองแรงงาน ใบอนุญาตเลขที่ ดพฝ.-ร ๒๐๒

ขอรับรองว่า

ลา เมซอง ๒๕ คอนโดมิเนียม

ตั้งอยู่เลขที่ ๙๙ ซอยประดิพัทธ์ ๒๕ ถนนประดิพัทธ์ แขวงพญาไท เขตพญาไท กรุงเทพมหานคร ๑๐๕๐๐

ได้ดำเนินการฝึกซ้อมดับเพลิงและฝึกซ้อมอพยพหนีไฟ

ตามกฎหมายกำหนดมาตรฐานในการบริหารจัดการ และดำเนินการด้านความปลอดภัย อาชีวอนามัย และสภาพแวดล้อมในการทำงานเกี่ยวกับการป้องกันและระงับอัคคีภัย พ.ศ. ๒๕๕๕ ลงวันที่ ๗ ธันวาคม พ.ศ. ๒๕๕๕

มีผู้เข้ารับการฝึกอบรม จำนวน ๑๐ คน

เมื่อวันที่ ๑๑ พฤศจิกายน ๒๕๖๖

ให้ไว้ ณ วันที่ ๒๓ พฤศจิกายน ๒๕๖๖

  
(นายธีรยุทธ ภูมิภักดิ์)

ผู้อำนวยการสำนักป้องกันและบรรเทาสาธารณภัย

ปฏิบัติราชการแทนผู้อำนวยการกรุงเทพมหานคร

รายงานผลการปฏิบัติตามมาตรการป้องกันและแก้ไขผลกระทบสิ่งแวดล้อม และมาตรการติดตามตรวจสอบคุณภาพสิ่งแวดล้อม (ระยะดำเนินการ)  
โครงการ ลาเมซอง 25 (อาคาร A) ประจำเดือน มกราคม-มิถุนายน พ.ศ. 2567

---

ภาคผนวก ง  
เอกสารสำคัญของบริษัท



ที่ อก ๐๓๑๐(๑)/ ๑๒๓๘

กรมโรงงานอุตสาหกรรม  
ถนนพระรามที่ ๖ แขวงทุ่งพญาไท  
เขตราชเทวี กรุงเทพฯ ๑๐๔๐๐

## ๑๒ กุมภาพันธ์ ๒๕๖๗

เรื่อง ต่ออายุหนังสือรับขึ้นทะเบียนห้องปฏิบัติการวิเคราะห์เอกชน

เรียน กรรมการผู้จัดการ บริษัท ไอ.เอ.เคมิคอลส์ จำกัด

อ้างถึง คำขอขึ้นทะเบียน/ต่ออายุ/เปลี่ยนแปลงบุคลากร และชนิดสารมลพิษของห้องปฏิบัติการวิเคราะห์เอกชน  
ลงวันที่ ๔ ธันวาคม ๒๕๖๖

สิ่งที่ส่งมาด้วย เอกสารแนบท้ายหนังสือต่ออายุรับขึ้นทะเบียนห้องปฏิบัติการวิเคราะห์เอกชน  
บริษัท ไอ.เอ.เคมิคอลส์ จำกัด จำนวน ๑ แผ่น

ตามหนังสือที่อ้างถึง บริษัท ไอ.เอ.เคมิคอลส์ จำกัด ขอต่ออายุหนังสือรับขึ้นทะเบียนห้องปฏิบัติการวิเคราะห์เอกชน เลขทะเบียน ว-๐๔๗ สถานที่ตั้งเลขที่ ๑๔๘/๖ ซอยทองหล่อ (วิภาวดีรังสิต ๒๒) ถนนวิภาวดีรังสิต แขวงจอมพล เขตจตุจักร กรุงเทพมหานคร ต่อกรมโรงงานอุตสาหกรรม นั้น

กรมโรงงานอุตสาหกรรมพิจารณาแล้ว ให้บริษัท ไอ.เอ.เคมิคอลส์ จำกัด ต่ออายุหนังสือรับขึ้นทะเบียนห้องปฏิบัติการวิเคราะห์เอกชน โดยมีองค์ประกอบดังนี้

### ก. ผู้ควบคุมดูแลห้องปฏิบัติการวิเคราะห์

- |                            |                            |
|----------------------------|----------------------------|
| ๑) นางสาวสุวิษฐา ดวงพร     | ทะเบียนเลขที่ ว-๐๔๗-ค-๐๐๐๑ |
| ๒) นางสาววิภาวรรณ ฤทธิสวาท | ทะเบียนเลขที่ ว-๐๔๗-ค-๐๐๐๒ |
| ๓) นางสาวพรทิพย์ แก้วนัย   | ทะเบียนเลขที่ ว-๐๔๗-ค-๐๐๐๓ |
| ๔) นางสาวสุภาพร ศรีราช     | ทะเบียนเลขที่ ว-๐๔๗-ค-๐๐๐๔ |

### ข. เจ้าหน้าที่ประจำห้องปฏิบัติการวิเคราะห์

- |                            |                            |
|----------------------------|----------------------------|
| ๑) นายพงศกร อรุณบรรเจิดกุล | ทะเบียนเลขที่ ว-๐๔๗-จ-๐๐๐๑ |
| ๒) นางสาวปาริสา วันเวียน   | ทะเบียนเลขที่ ว-๐๔๗-จ-๐๐๐๒ |
| ๓) นายสุจินดา เหมือนทรัพย์ | ทะเบียนเลขที่ ว-๐๔๗-จ-๐๐๐๓ |
| ๔) นายสิทธิศักดิ์ วิยะบุญ  | ทะเบียนเลขที่ ว-๐๔๗-จ-๐๐๐๔ |

### ค. ขอบข่ายสารมลพิษที่ได้รับขึ้นทะเบียนให้วิเคราะห์ในน้ำเสีย ตามสิ่งที่ส่งมาด้วย



หนังสือฉบับนี้จะหมดอายุในวันที่ ๑๖ มกราคม ๒๕๗๐ หากประสงค์จะต่ออายุหนังสือ  
รับขึ้นทะเบียนห้องปฏิบัติการวิเคราะห์เอกชน สามารถยื่นคำขอผ่านระบบอิเล็กทรอนิกส์ได้ที่หน้าเว็บไซต์  
กรมโรงงานอุตสาหกรรม

จึงเรียนมาเพื่อทราบ

ขอแสดงความนับถือ

*จรูญ อิศกุล*

— (นายประสม ดำรงพงษ์)  
ผู้อำนวยการกองวิจัยและเตือนภัยมลพิษโรงงาน  
ปฏิบัติราชการแทนอธิบดีกรมโรงงานอุตสาหกรรม

กองวิจัยและเตือนภัยมลพิษโรงงาน

กลุ่มมาตรฐานวิธีการวิเคราะห์ทดสอบมลพิษและทะเบียนห้องปฏิบัติการ

โทร. ๐ ๒๔๓๐ ๖๓๑๒ ต่อ ๒๑๐๓-๕

โทรสาร ๐ ๒๔๓๐ ๖๓๑๒ ต่อ ๒๑๙๙

ไปรษณีย์อิเล็กทรอนิกส์ saraban@diw.mail.go.th



เอกสารแนบท้ายหนังสือต่ออายุรับขึ้นทะเบียนห้องปฏิบัติการวิเคราะห์เอกชน

บริษัท ไอ.เอ.เคมีคอลส์ จำกัด

เลขทะเบียน ว-๐๔๗

ที่ อก ๐๓๑๐(๑)/ ๑๒๓๘

ลงวันที่ ๑๒ กุมภาพันธ์ ๒๕๖๗

ขอขยายสารมลพิษที่ได้รับขึ้นทะเบียนจากกรมโรงงานอุตสาหกรรม จำนวน ๑๒ รายการ

น้ำเสีย จำนวน 12 รายการ

ลำดับที่	สารมลพิษ	วิธีวิเคราะห์
1	Biochemical Oxygen Demand	5-Day BOD Test, Azide Modification Method <sup>[2]</sup>
2	Chemical Oxygen Demand	Closed Reflux, Titrimetric Method <sup>[2]</sup>
3	Formaldehyde	Distillation, Colorimetric Method <sup>[1]</sup>
4	Free Chlorine	1) Iodometric Method <sup>[2]</sup> 2) DPD Colorimetric Method <sup>[2]</sup>
5	Oil & Grease	Liquid-Liquid, Partition-Gravimetric Method <sup>[2]</sup>
6	pH	Electrometric Method <sup>[2]</sup>
7	Phenols	Distillation, Direct Photometric Method <sup>[2]</sup>
8	Sulfide	Iodometric Method <sup>[2]</sup>
9	Temperature	Laboratory and Field Methods <sup>[2]</sup>
10	Total Dissolved Solids	Dried at 180 °C <sup>[2]</sup>
11	Total Kjeldahl Nitrogen	Macro-Kjeldahl Method <sup>[2]</sup>
12	Total Suspended Solids	Dried from 103 to 105 °C <sup>[2]</sup>

#### เอกสารอ้างอิง

- สมาคมวิศวกรรมสิ่งแวดล้อมแห่งประเทศไทย. คู่มือวิเคราะห์น้ำเสีย. พิมพ์ครั้งที่ 4. กรุงเทพฯ: เรือนแก้วการพิมพ์, 2547.
- APHA, AWWA, WEF. Standard Methods for the Examination of Water and Wastewater. 24<sup>th</sup> ed. Washington, DC: APHA, 2023.



ใบรับรองเลขที่ 24-LB0079  
(Certificate No.)

## ใบรับรองระบบงาน (Certificate of Accreditation)

อาศัยอำนาจตามความในพระราชบัญญัติการมาตรฐานแห่งชาติ พ.ศ. ๒๕๕๑  
(By Virtue of National Standardization Act B.E. 2551 (2008))

เลขาธิการสำนักงานมาตรฐานผลิตภัณฑ์อุตสาหกรรม  
(Secretary-General, Thai Industrial Standards Institute)

ออกใบรับรองฉบับนี้ให้  
(Issues this certificate to)

บริษัท ไอ.เอ.เคมีคอลส์ จำกัด  
(I.A.CHEMICALS CO., LTD.)

ตั้งอยู่เลขที่  
(Address)

๑๙๘/๖ ซอยทองหล่อ (วิภาวดีรังสิต ๒๒) ถนนวิภาวดีรังสิต แขวงจอมพล เขตจตุจักร  
กรุงเทพมหานคร  
(198/6 SOI THONGLOR (VIPAFADEERUNGSIT 22), VIPAFADEERUNGSIT RD., CHOMPHON, CHATUCHUK, BANGKOK)

ได้รับการรับรองความสามารถ  
(Certificate of competence)

ตามมาตรฐานเลขที่ มอก. ๑๗๐๒๕ - ๒๕๖๑  
(Standard No. TIS 17025-2561 (2018) (ISO/IEC 17025: 2017))

ข้อกำหนดทั่วไปว่าด้วยความสามารถของ ห้องปฏิบัติการทดสอบและห้องปฏิบัติการสอบเทียบ  
(General requirements for the competence of testing and calibration laboratories)

หมายเลขการรับรองที่ ทดสอบ ๐๑๔๕  
(Accreditation No. Testing 0145)

โดยมีรายละเอียดสาขาและขอบข่ายที่ได้ใบรับรอง แสดงไว้ใน QR CODE และ [www.tisi.go.th](http://www.tisi.go.th)  
(Details of the scheme and scope of the certificate are shown in QR CODE and [www.tisi.go.th](http://www.tisi.go.th))

ออกให้ ณ วันที่ ๒๖ มกราคม พ.ศ. ๒๕๖๗  
(Issue date : 26 January B.E. 2567 (2024))

(นายวีระศักดิ์ เพ็งหล่ง)

ผู้อำนวยการสำนักงานคณะกรรมการการมาตรฐานแห่งชาติ  
ปฏิบัติราชการแทน  
เลขาธิการสำนักงานมาตรฐานผลิตภัณฑ์อุตสาหกรรม



c2752c01



รายละเอียดสาขาและขอบข่ายใบรับรองห้องปฏิบัติการ  
(Scope of Accreditation for Testing)  
ใบรับรองเลขที่ 24-LB0079  
(Certification No. 24-LB0079)



ชื่อห้องปฏิบัติการ  
(Laboratory Name)

บริษัท ไอ.เอ.เคมีคอลส์ จำกัด  
(I.A.CHEMICALS CO.,LTD.)

หมายเลขการรับรองที่  
(Accreditation No.)

ทดสอบ 0145  
(Testing 0145)

ฉบับที่ 03  
(Issue No.03)

ออกให้ตั้งแต่วันที่ 18 พฤษภาคม พ.ศ. 2567  
(Valid from) (18 May B.E.2567 (2024))

ถึงวันที่ 17 พฤษภาคม พ.ศ. 2572  
(Until) (17 May B.E.2572 (2029))

สถานภาพห้องปฏิบัติการ  
(Laboratory status)

☒ ถาวร (Permanent) ☐ นอกสถานที่ (Site) ☐ชั่วคราว (Temporary) ☐เคลื่อนที่ (Mobile) ☐หลายสถานที่ (Multisite)

สาขาการทดสอบ (Field of Testing)	รายการทดสอบ (Parameter)	วิธีทดสอบ (Test Method)
<p>สาขาสังแวดล้อม (Environmental field)</p> <p>1. น้ำ (Water)</p>	<ul style="list-style-type: none"> <li>- Total hardness (expressed as <math>\text{CaCO}_3</math>) 2 mg/L to 5 000 mg/L</li> <li>- Calcium hardness (expressed as <math>\text{CaCO}_3</math>) 2 mg/L to 5 000 mg/L</li> <li>- Magnesium (By calculation) 2 mg/L to 5 000 mg/L</li> <li>- Chloride 5 mg/L to 5,000 mg/L</li> </ul>	<ul style="list-style-type: none"> <li>- Standard Methods for the Examination of Water and Wastewater APHA, AWWA, WEF, 24<sup>th</sup> edition 2023, part 2340 C</li> <li>- Standard Methods for the Examination of Water and Wastewater APHA, AWWA, WEF, 24<sup>th</sup> edition 2023, part 3500-Ca B</li> <li>- Standard Methods for the Examination of Water and Wastewater APHA, AWWA, WEF, 24<sup>th</sup> edition 2023, part 3500-Mg B</li> <li>- Standard Methods for the Examination of Water and Wastewater APHA, AWWA, WEF, 24<sup>th</sup> edition 2023, part 4500-<math>\text{Cl}^-</math> B</li> </ul>



รายละเอียดสาขาและขอบข่ายใบรับรองห้องปฏิบัติการ  
(Scope of Accreditation for Testing)

ใบรับรองเลขที่ 24-LB0079  
(Certification No. 24-LB0079)

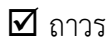


ฉบับที่ 03  
(Issue No.03)

ออกให้ตั้งแต่วันที่ 18 พฤษภาคม พ.ศ. 2567  
(Valid from (18 May B.E.2567 (2024)))

ถึงวันที่ 17 พฤษภาคม พ.ศ. 2572  
(Until (17 May B.E.2572 (2029)))

สถานภาพห้องปฏิบัติการ  
(Laboratory status)



ถาวร  
(Permanent)



นอกสถานที่  
(Site)



ชั่วคราว  
(Temporary)



เคลื่อนที่  
(Mobile)



หลายสถานที่  
(Multisite)

สาขาการทดสอบ (Field of Testing)	รายการทดสอบ (Parameter)	วิธีทดสอบ (Test Method)
<p>สาขาส่งแวดล้อม (Environmental field)</p> <p>2. น้ำและน้ำเสีย (Water and waste water)</p>	<p>- Total Dissolved Solids (TDS) 50 mg/L to 5 000 mg/L</p> <p>- Total Suspended Solids (TSS) 2.5 mg/L to 10 000 mg/L</p>	<p>- Standard Methods for the Examination of Water and Wastewater APHA, AWWA, WEF, 24<sup>th</sup> edition 2023, part 2540 C</p> <p>- Standard Methods for the Examination of Water and Wastewater APHA, AWWA, WEF, 24<sup>th</sup> edition 2023, part 2540 D</p>
<p>สาขาโภชนภัณฑ์ (Consumer product field)</p> <p>น้ำดื่ม (Drinking for water)</p>	<p>- Total hardness (expressed as CaCO<sub>3</sub>) 2 mg/L to 5 000 mg/L</p> <p>- Calcium hardness (expressed as CaCO<sub>3</sub>) 2 mg/L to 5 000 mg/L</p>	<p>- Standard Methods for the Examination of Water and Wastewater APHA, AWWA, WEF, 24<sup>th</sup> edition 2023, part 2340 C</p> <p>- Standard Methods for the Examination of Water and Wastewater APHA, AWWA, WEF, 24<sup>th</sup> edition 2023, part 3500-Ca B</p>

รายละเอียดสาขาและขอบข่ายใบรับรองห้องปฏิบัติการ  
(Scope of Accreditation for Testing)

ใบรับรองเลขที่ 24-LB0079  
(Certification No. 24-LB0079)



ฉบับที่ 03  
(Issue No.03)

ออกให้ตั้งแต่วันที่ 18 พฤษภาคม พ.ศ. 2567  
(Valid from) (18 May B.E.2567 (2024))

ถึงวันที่ 17 พฤษภาคม พ.ศ. 2572  
(Until) (17 May B.E.2572 (2029))

สถานภาพห้องปฏิบัติการ  
(Laboratory status)

☒ ถาวร  
(Permanent)

☐ นอกสถานที่  
(Site)

☐ ชั่วคราว  
(Temporary)

☐ เคลื่อนที่  
(Mobile)

☐ หลายสถานที่  
(Multisite)

สาขาการทดสอบ (Field of Testing)	รายการทดสอบ (Parameter)	วิธีทดสอบ (Test Method)
<p>สาขาโภชนภัณฑ์ (Consumer product field)</p> <p>น้ำดื่ม (ต่อ) (Drinking for water) (cont.)</p>	<ul style="list-style-type: none"> <li>- Magnesium (By calculation) 2 mg/L to 5 000 mg/L</li> <li>- Chloride 5 mg/L to 5 000 mg/L</li> <li>- Total Solids (TS) 50 mg/L to 2 000 mg/L</li> <li>- Total Dissolved Solids (TDS) 50 mg/L to 5 000 mg/L</li> </ul>	<ul style="list-style-type: none"> <li>- Standard Methods for the Examination of Water and Wastewater APHA, AWWA, WEF, 24<sup>th</sup> edition 2023, part 3500-Mg B</li> <li>- Standard Methods for the Examination of Water and Wastewater APHA, AWWA, WEF, 24<sup>th</sup> edition 2023, part 4500-Cl<sup>-</sup> B</li> <li>- Standard Methods for the Examination of Water and Wastewater APHA, AWWA, WEF, 24<sup>th</sup> edition 2023, part 2540 B</li> <li>- Standard Methods for the Examination of Water and Wastewater APHA, AWWA, WEF, 24<sup>th</sup> edition 2023, part 2540 C</li> </ul>

Certificate No. C08240084

# Calibration Certificate

Equipment:	pH METER	Job No.:	KSMT2401460
Model:	FiveEasy Plus (FEP20)	Received Date:	27 June 2024
Serial No.(or ID):	B337776468 (I.A.-LAB.pH01/57)	Issued Date:	27 June 2024
Manufacturer:	Mettler Toledo	Page:	1 of 3
Condition:	In Condition		

## Customer

I.A.CHEMICALS CO., LTD.  
198/6 Soi Thonglor Vipavadeerungsit Rd., Chomphon, Chatuchuk, Bangkok 10900

## Calibration Place

Environment Laboratory, SCIMET Co., Ltd.  
1194 Soi Wachirathamsathit 57, Bangchak, Prakhnong, Bangkok 10260 Thailand

## Calibration Date

27 June 2024

## Environment Condition

Temperature: 23 °C  $\pm$  2 °C  
Humidity: 50 %RH  $\pm$  15 %RH

## The Method used

In-house method, WI08, based on ASTM E 70-07

## Traceability

This certificate is traceable to SI Units, Sample Test is assured through primary measurement method Harned cell, through CPAchem Ltd. (ISO17034) Certificate No. 938374, 938376, 938375, pH Scale and Temperature test are traceable to the SI Units maintained by National Institute of Metrology (NIMT), Thailand through Industrial Foundation Electrical and Electronics Institute Certificate No. CA20230443EA, through SCIMET Co., Ltd. Certificate No.C23240041



(Mr. Dumrong Boonsopon)

Person in charge



(Mr. Thalerngkeat Pongngam)

Authorized signatory

This certificate is issued the units of measurement according to the International System of Units (SI). It provides traceability of measurement to international or national standard or other recognized national standard laboratories.

The measurement uncertainty stated is the expanded uncertainty which is obtained from the standard uncertainty multiplied by the coverage factor ( $k=2$ ) to provide a level of confidence of approximately 95%. It is determined in accordance with the Guide to Expression of Uncertainty in Measurement (GUM).

These results may be affected by deviations from specified conditions. The results relate only to the items tested, calibrated or sampled. The report shall not be reproduced except in full without approval of SCIMET Co., Ltd.

## Calibration Results:

### pH Scale

Input (mV)	pH Meter Reading			Uncertainty of Measurement (mV)	Coverage Factor ( <i>k</i> )
	(mV)	Error (mV)	(pH)		
414.12	414	-0.12	0.01	0.58	2.00
354.96	355	0.04	1.01	0.58	2.00
295.80	296	0.20	2.01	0.58	2.00
236.64	237	0.36	3.01	0.58	2.00
177.48	178	0.52	4.01	0.58	2.00
118.32	119	0.68	5.00	0.58	2.00
59.16	59	-0.16	6.00	0.58	2.00
0.00	0	0.00	7.00	0.58	2.00
-59.16	-60	-0.84	8.01	0.58	2.00
-118.32	-119	-0.68	9.01	0.58	2.00
-177.48	-178	-0.52	10.01	0.58	2.00
-236.64	-237	-0.36	11.00	0.58	2.00
-295.80	-296	-0.20	12.00	0.58	2.00
-354.96	-355	-0.04	13.00	0.58	2.00
-414.12	-414	0.12	14.00	0.58	2.00

**Electrode Test Results\***

The three-point calibration using three standard buffer solutions; pH 4.008 , pH 6.985 and pH 9.997

-During calibration, display of pH meter reading pH4.01 , pH7.00 and pH10.01

The practical slope of the pH electrode; 57.53 (mV/pH), 97.24%

The zero point of the pH electrode; 7.63 (pH)

**Sample Test Results**

Electrode Serial No.: 2523786

Model: LE410

Manufacturer: Mettler Toledo

Standard Buffer Solution (pH)	Unit Under Calibration (pH)	Difference (pH)	Uncertainty of Measurement (pH)	Coverage Factor ( <i>k</i> )
4.008	4.03	0.022	0.0084	2.04
6.985	7.00	0.015	0.010	2.00
9.997	10.01	0.013	0.0087	2.03

**Temperature Electrode****Dimension of Probe;**

Length : 120 mm  
Diameter : 12 mm  
Immersion Depth : 80 mm

STD. Reading (°C)	UUC. Reading (°C)	Correction of UUC (°C)	Uncertainty of Measurement (±°C)	Coverage Factor ( <i>k</i> )
24.99	25.2	-0.21	0.15	2.00

\* Calibration Marked for Electrode Test" Not TISI Accredited " in this Certificate have been included for completeness.

**The End of Certificate**

## Statements of conformity:

This conformity certificate documents the validity of the following statements of conformity based on the measurement results of corresponding calibration certificate:

The error of temperature determined during calibration are under given measurement and environmental conditions and considering the expanded measurement uncertainty (coverage probability 95%) within the specification. The given measurement uncertainty already includes other all effects by according to the standard method, ASTM E 70-07. Therefore, those parameters have not been assessed separately.

### Tolerance and Decision rules:

Assessment of the conformity of the measurement device are done based on direct comparison of the relevant measurement results with the tolerances and decision rule are prescribed by the customer.

- Decision rule :** ☐ Choice A Binary Statement for Simple Acceptance Rule ( $w = 0$ ), Specific Risk  $< 50\%$  PFA
- ☒ Choice B Non-binary statement with guard band ( $w = 1 U$ ), Specific Risk  $< 2.5\%$  PFA
- ☐ Choice C Customer defined, Customers may define arbitrary multiple of  $r$  to have applied as guard band ( $w = r U$ ) .
- ; PFA – Probability of False Accept



(Mr. Thalerngkeat POUNGNGAM)

Authorized signatory

## pH Scale

Tolerance : 2 mV

Input (mV)	pH Meter Reading			Guard Band (w) (mV)	Tolerance (mV)	Conformity
	(mV)	Error (mV)	(pH)			
414.12	414	-0.12	0.01	0.58	2.0	Pass
354.96	355	0.04	1.01	0.58	2.0	Pass
295.80	296	0.20	2.01	0.58	2.0	Pass
236.64	237	0.36	3.01	0.58	2.0	Pass
177.48	178	0.52	4.01	0.58	2.0	Pass
118.32	119	0.68	5.00	0.58	2.0	Pass
59.16	59	-0.16	6.00	0.58	2.0	Pass
0.00	0	0.00	7.00	0.58	2.0	Pass
-59.16	-60	-0.84	8.01	0.58	2.0	Pass
-118.32	-119	-0.68	9.01	0.58	2.0	Pass
-177.48	-178	-0.52	10.01	0.58	2.0	Pass
-236.64	-237	-0.36	11.00	0.58	2.0	Pass
-295.80	-296	-0.20	12.00	0.58	2.0	Pass
-354.96	-355	-0.04	13.00	0.58	2.0	Pass
-414.12	-414	0.12	14.00	0.58	2.0	Pass

## Sample Test

Tolerance : 0.05 pH

The three-point calibration using three standard buffer solutions; pH 4.008 , pH 6.985 and pH 9.997

Standard Buffer Solution (pH)	Unit Under Calibration (pH)	Difference (pH)	Guard band (w) (pH)	Tolerance (pH)	Conformity
4.008	4.03	0.022	0.0084	0.050	Pass
6.985	7.00	0.015	0.010	0.050	Pass
9.997	10.01	0.013	0.0087	0.050	Pass

The validity of the statements of conformity cannot be guaranteed for different places of use, environmental conditions or improper use.

## The End of Statements of Conformity

## ใบตรวจสอบสภาพเครื่อง pH Meter

เลขที่ใบงาน: KSMT2401460

ชนิดเครื่องมือ: pH METER

รุ่น: FiveEasy Plus (FE

หมายเลขเครื่อง: B337776468

ตรวจสอบ (รับ)		รายการตรวจเช็ค	ตรวจสอบ (ส่ง)		หมายเหตุ
27 Jun 2024			27 Jun 2024		
ปกติ	ไม่ปกติ		ปกติ	ไม่ปกติ	
<input checked="" type="checkbox"/>	<input type="checkbox"/>	1. ความสมบูรณ์เครื่อง	<input checked="" type="checkbox"/>	<input type="checkbox"/>	
<input checked="" type="checkbox"/>	<input type="checkbox"/>	2. ความสะอาด ( ช่องใส่ตัวอย่าง, ภายใน-นอกเครื่อง)	<input checked="" type="checkbox"/>	<input type="checkbox"/>	
<input checked="" type="checkbox"/>	<input type="checkbox"/>	3. สวิตช์ ปิด – เปิด เครื่อง (On-Off Swicth)	<input checked="" type="checkbox"/>	<input type="checkbox"/>	
<input checked="" type="checkbox"/>	<input type="checkbox"/>	4. ปุ่มกด (Keypad)	<input checked="" type="checkbox"/>	<input type="checkbox"/>	
<input checked="" type="checkbox"/>	<input type="checkbox"/>	5. หน้าจอ (Display, Screen Contrast)	<input checked="" type="checkbox"/>	<input type="checkbox"/>	
<input type="checkbox"/>	<input checked="" type="checkbox"/>	6. อิเล็กโทรด ( Electrode and Connection Cable )	<input checked="" type="checkbox"/>	<input type="checkbox"/>	*
<input checked="" type="checkbox"/>	<input type="checkbox"/>	7. สายอิเล็กโทรด	<input checked="" type="checkbox"/>	<input type="checkbox"/>	
<input checked="" type="checkbox"/>	<input type="checkbox"/>	8. ระดับสารละลายใน Electrode (Level KCl )	<input checked="" type="checkbox"/>	<input type="checkbox"/>	
<input checked="" type="checkbox"/>	<input type="checkbox"/>	9. ฝาปิดกันปลาย Electrode (Dust Protection Hood)	<input checked="" type="checkbox"/>	<input type="checkbox"/>	
<input checked="" type="checkbox"/>	<input type="checkbox"/>	10. ขาจับอิเล็กโทรด (Stand)	<input checked="" type="checkbox"/>	<input type="checkbox"/>	

เพิ่มเติม/ข้อแนะนำ : \* เปลี่ยนสาร KCL 3 mol ให้ใหม่ เนื่องจากภายในสารไม่สะอาด

Mr. Dumrong Boonsopon  
Service Engineer




Mettler-Toledo (Thailand) Limited  
846/4 - 846/5 Lasalle Road  
Bangna Tai, Bangna, Bangkok 10260  
THAILAND  
www.mt.com



## Accuracy Calibration Certificate

### Customer

**Company:** I.A. Chemicals Co., Ltd.  
**Address:** 198/6 Soi Thong Lo (Vibhavadi Rangsit 22), Vibhavadi Rangsit Rd., Chom Phon  
**City:** Chatuchak **Contact:** Porntip Kaewnuy  
**Zip / Postal:** 10900  
**State / Province:** Bangkok  
**Order Number:**   
0 3 3 2 9 5 4 5 5 9

### Weighing Device

**Manufacturer:** Mettler Toledo **Instrument Type:** Weighing Instrument  
**Model:** MS204TS/00 **Asset Number:** I.A.LAB.Eb.03/62  
**Serial No.:** B946578782 **Terminal Model:** N/A  
**Building:** Office **Terminal Serial No.:** N/A  
**Floor:** 1 **Terminal Asset No.:** N/A  
**Room:** Laboratory

Range	Max. Capacity	Readability (d)
1	220 g	0.0001 g

### Procedure

**Calibration Guideline:** EURAMET cg-18 v. 4.0 (11/2015)  
**METTLER TOLEDO Work Instruction:** CP/W002/20

This calibration certificate contains measurements for As Found and As Left calibrations.

The sensitivity/span of the weighing instrument was adjusted before As Found and As Left calibrations with a built-in weight.

In accordance with EURAMET cg-18 (11/2015), the test loads were selected to reflect the specific use of the weighing device or to accommodate specific calibration conditions.

	Temperature		Humidity	
As Found	Start: 23.6 °C	End: 23.3 °C	Start: 65.7 %	End: 65.7 %
As Left	Start: 23.3 °C	End: 23.4 °C	Start: 62.5 %	End: 61.1 %

**As Found Calibration Date:** 12-Dec-2023  
**As Left Calibration Date:** 12-Dec-2023  
**Issue Date:** 13-Dec-2023

**Calibrator:**   
Surachai Pidkanpai

**Approved Signatory:**   
Technical Manager / Head of Calibration Center

## Measurement Results

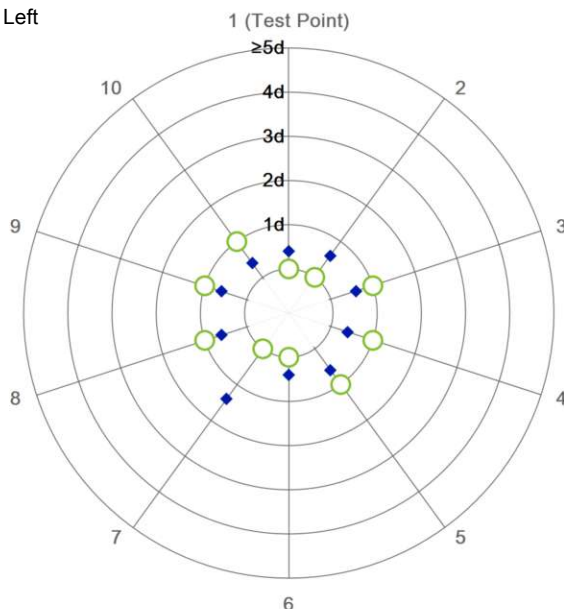
### Repeatability

Test Load: 100 g

	As Found	As Left
1	99.9998 g	100.0000 g
2	99.9998 g	99.9999 g
3	99.9997 g	99.9999 g
4	99.9999 g	100.0000 g
5	99.9997 g	99.9999 g
6	99.9998 g	100.0000 g
7	99.9998 g	100.0001 g
8	99.9997 g	99.9999 g
9	99.9999 g	99.9999 g
10	99.9999 g	100.0000 g

Standard Deviation	0.00008 g	0.00007 g
--------------------	-----------	-----------

○ As Found  
◆ As Left



The "d" in the graph represents the readability of the range/interval in which the test was performed.

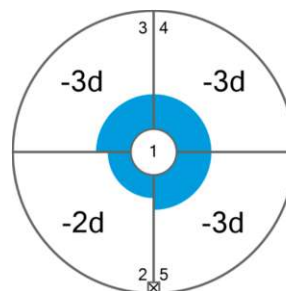
The results of this graph are based upon the absolute values of the differences from the mean value.

### Eccentricity

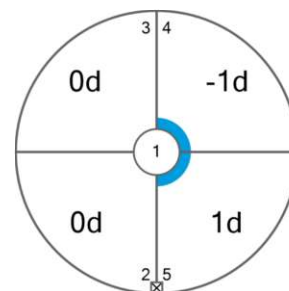
Test Load: 100 g

Position	As Found	As Left
1	99.9998 g	100.0001 g
2	99.9996 g	100.0001 g
3	99.9995 g	100.0001 g
4	99.9995 g	100.0000 g
5	99.9995 g	100.0002 g

Maximum Deviation	0.0003 g	0.0001 g
-------------------	----------	----------



As Found



As Left

The "d" in the graph represents the readability of the range/interval in which the test was performed.

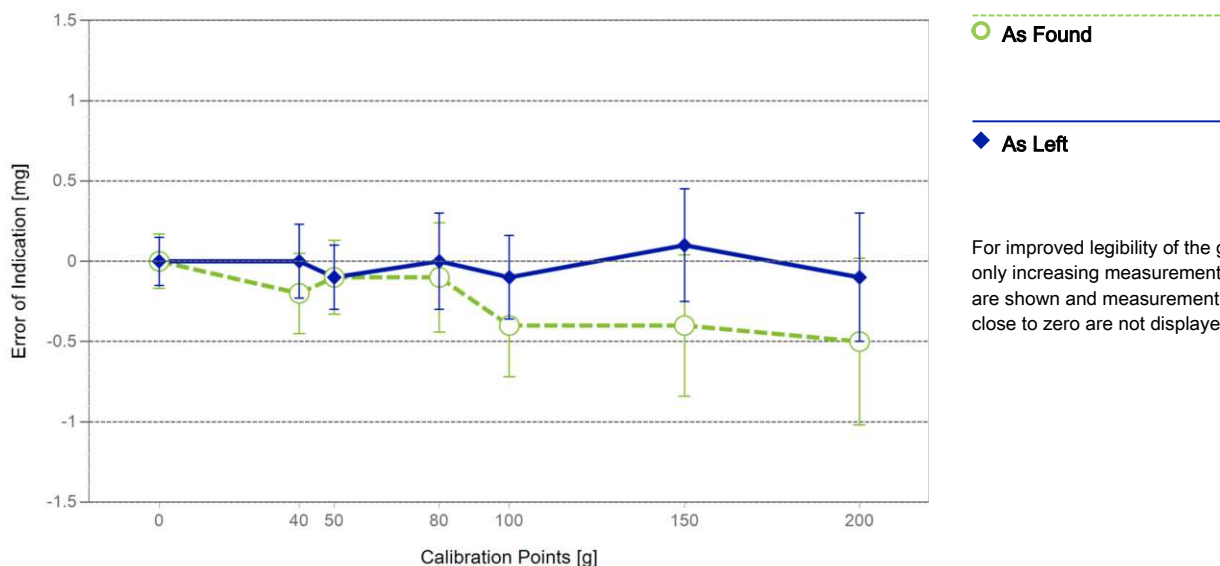
## Error of Indication

### As Found

	Reference Value	Indication	Error of Indication	Expanded Uncertainty	k
1	0.0000 g	0.0000 g	0.0000 g	0.17 mg	2
2	0.1000 g	0.1000 g	0.0000 g	0.18 mg	2
3	0.5000 g	0.4999 g	-0.0001 g	0.18 mg	2
4	1.0000 g	0.9999 g	-0.0001 g	0.19 mg	2
5	5.0000 g	5.0000 g	0.0000 g	0.19 mg	2
6	40.0000 g	39.9998 g	-0.0002 g	0.25 mg	2
7	50.0000 g	49.9999 g	-0.0001 g	0.23 mg	2
8	80.0000 g	79.9999 g	-0.0001 g	0.34 mg	2
9	100.0001 g	99.9997 g	-0.0004 g	0.32 mg	2
10	150.0001 g	149.9997 g	-0.0004 g	0.44 mg	2
11	200.0001 g	199.9996 g	-0.0005 g	0.52 mg	2

### As Left

	Reference Value	Indication	Error of Indication	Expanded Uncertainty	k
1	0.0000 g	0.0000 g	0.0000 g	0.15 mg	2
2	0.1000 g	0.1000 g	0.0000 g	0.16 mg	2
3	0.5000 g	0.5000 g	0.0000 g	0.16 mg	2
4	1.0000 g	1.0000 g	0.0000 g	0.16 mg	2
5	5.0000 g	5.0000 g	0.0000 g	0.17 mg	2
6	40.0000 g	40.0000 g	0.0000 g	0.23 mg	2
7	50.0000 g	49.9999 g	-0.0001 g	0.20 mg	2
8	80.0000 g	80.0000 g	0.0000 g	0.30 mg	2
9	100.0001 g	100.0000 g	-0.0001 g	0.26 mg	2
10	150.0001 g	150.0002 g	0.0001 g	0.35 mg	2
11	200.0001 g	200.0000 g	-0.0001 g	0.40 mg	2



The uncertainty stated is the expanded uncertainty at calibration obtained by multiplying the standard combined uncertainty by the coverage factor  $k$  – which can be larger than 2 according to EURAMET cg-18. The value of the measurand lies within the assigned range of values with a probability of approximately 95%.

The user is responsible for maintaining environmental conditions and the settings of the weighing instrument when it was calibrated.  
The results of this calibration certificate relate only to the calibrated item.

## Test Equipment

All weights used for metrological testing are traceable to national or international standards. The weights were calibrated and certified by an accredited calibration laboratory.

### Weight Set 1: OIML E2

Weight Set No.:	WS93	Date of Issue:	27-Jul-2023
Certificate Number:	C321203759-1	Calibration Due Date:	24-Nov-2024

In accordance with EURAMET cg-18, a non-calibrated weight was used for the Eccentricity test.

### Thermo Hygrometer

Equipment No.:	IN305	Date of Issue:	11-Oct-2023
Certificate Number:	SG-H-00655/66	Calibration Due Date:	08-Oct-2024

## Remarks

FACT adjustment functionality activated  
Value of the built-in weight adjusted  
Equipment condition: Good  
Next calibration according to customer's procedure  
Calibration data not decide by calibration laboratory

### End of Accredited Section

The information below and any attachments to this calibration certificate are not part of the accredited calibration.

## Measurement Uncertainty of the Weighing Instrument in Use

Stated is the expanded uncertainty with  $k=2$  in use. The formula shall be used for the estimation of the uncertainty under consideration of the errors of indication. The value  $R$  represents the net load indication in the unit of measure of the device.

Temperature coefficient for the evaluation of the measurement uncertainty in use:  $1.5 \cdot 10^{-6} / K$

Temperature range on site for the evaluation of the measurement uncertainty in use: 4 K

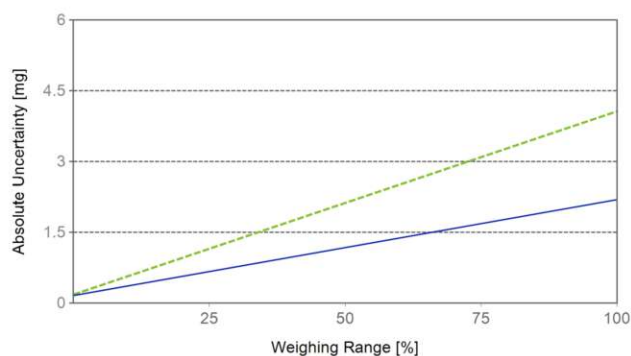
### Linearization of Uncertainty Equation

Range			As Found	As Left
	d	Max		
1	0.0001 g	220 g	$U_1 = 0.18 \text{ mg} + 0.0177 \text{ mg/g} \cdot R$	$U_1 = 0.16 \text{ mg} + 0.00924 \text{ mg/g} \cdot R$

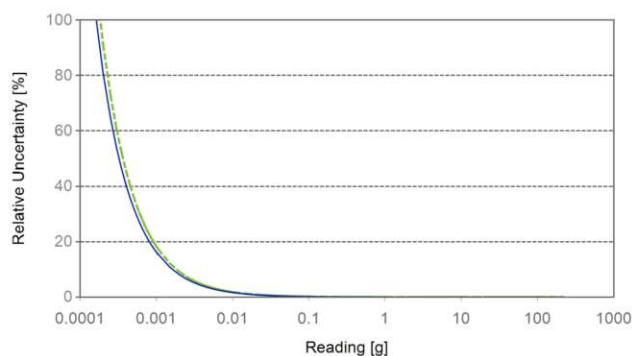
To optimize the stability of the linearization, besides of the zero load only increasing measurement points with a test load of 5% of the measurement range or larger are taken for the calculation of the linear equation.

### Absolute and Relative Measurement Uncertainty in Use for Various Net Indications (Examples)

Net Indication	As Found		As Left	
0.0220 g	0.18 mg	0.82%	0.16 mg	0.73%
0.2200 g	0.18 mg	0.084%	0.16 mg	0.074%
2.2000 g	0.22 mg	0.0100%	0.18 mg	0.0082%
22.0000 g	0.57 mg	0.0026%	0.36 mg	0.0017%
220.0000 g	4.1 mg	0.0019%	2.2 mg	0.00100%



**As Found**



**As Left**

# GWP® Certificate



**As  
Found**



The weighing device meets the given process requirements.

**As  
Left**



The weighing device meets the given process requirements.



The weighing device does not meet the given safety factor requirements.

Tests Performed:



As Found



As Left

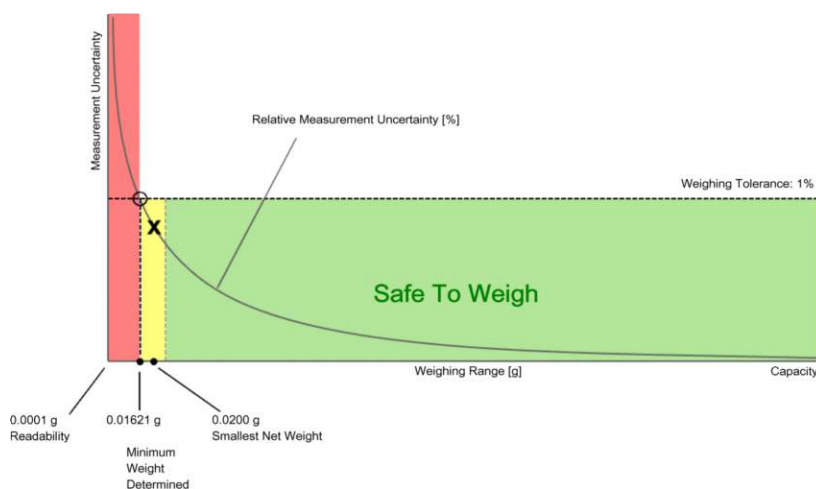
## Process Requirements

Weighing Tolerance: 1%

Smallest Net Weight: 0.0200 g

Safety Factor: 2

### Safe Weighing Range



While the values in this graph reflect the actual calibration results, the measurement uncertainty curves are simply a visual representation. This graph reflects As Left testing, unless only As Found was performed.

# Minimum Weight

## As Found Minimum Weight Table

Minimum weights for different weighing tolerances and safety factors					
	Safety Factor				
Tolerance	1	2	3	5	10
0.1%	0.18586 g	0.37852 g	0.57836 g	1.00127 g	2.21726 g
0.2%	0.09210 g	0.18586 g	0.28131 g	0.47752 g	1.00127 g
0.5%	0.03664 g	0.07355 g	0.11072 g	0.18586 g	0.37852 g
1%	0.01829 g	0.03664 g	0.05506 g	0.09210 g	0.18586 g
2%	0.00914 g	0.01829 g	0.02746 g	0.04585 g	0.09210 g
5%	0.00365 g	0.00731 g	0.01097 g	0.01829 g	0.03664 g



Pass: The determined minimum weight meets the requirement for the smallest net weight.

## As Left Minimum Weight Table

Minimum weights for different weighing tolerances and safety factors					
	Safety Factor				
Tolerance	1	2	3	5	10
0.1%	0.16344 g	0.32996 g	0.49965 g	0.84888 g	1.78419 g
0.2%	0.08134 g	0.16344 g	0.24631 g	0.41440 g	0.84888 g
0.5%	0.03245 g	0.06501 g	0.09770 g	0.16344 g	0.32996 g
1%	0.01621 g	0.03245 g	0.04871 g	0.08134 g	0.16344 g
2%	0.00810 g	0.01621 g	0.02432 g	0.04058 g	0.08134 g
5%	0.00324 g	0.00648 g	0.00972 g	0.01621 g	0.03245 g



Pass: The determined minimum weight meets the requirement for the smallest net weight.



The determined minimum weight does not meet the safety factor.

At these net minimum weight values, the measurement uncertainty of the weighing device is equal to or less than 1/1 (no safety factor), 1/2, 1/3, 1/5, or 1/10 of the required tolerance. The values are calculated with  $k = 2$  and based on the linear formula of the measurement uncertainty of the weighing device in use.

The safety factor for As Found is always 1. This implies no safety factor. As Found testing looks at the behavior of the instrument from the past until test occurred. For the past, it is necessary to know that the tolerance was met, but not the safety factor. The safety factor is a proactive measure to apply for future measurements.

### Notes on minimum weight values in above table:

1. If "N/A" is shown above, no appropriate value could be calculated.
2. METTLER TOLEDO is not responsible for the definition of the process requirements.

# Measurement Results

## Results Summary

	Repeatability	Eccentricity	Error of Indication
As Found	✓	✓	✓
As Left	⚠	✓	✓

✓ = Passed

✗ = Failed

⚠ = Safety Factor not met

## Repeatability

Test Load: 100 g

Tolerance	Control Limit	As Found		As Left	
		Std. Deviation	Result	Std. Deviation	Result
0.1%	N/A	0.00008 g*	N/A	0.00007 g*	N/A
0.2%	N/A		N/A		N/A
0.5%	0.00005 g		✗		✗
1%	0.00010 g		✓		⚠
2%	0.00020 g		✓		✓
5%	0.00050 g		✓		✓

\*The calculated standard deviation value is below the rounding error of the balance. The  $0.41 \cdot d$  rule is used for the assessment of this repeatability test and the calculation of the minimum weight.

The weighing tolerance is met if the standard deviation is less than or equal to the corresponding control limit.

## Eccentricity

Test Load: 100 g

Tolerance	Control Limit	As Found		As Left	
		Deviation	Result	Deviation	Result
0.1%	0.0500 g	0.0003 g	✓	0.0001 g	✓
0.2%	0.1000 g		✓		✓
0.5%	0.2500 g		✓		✓
1%	0.5000 g		✓		✓
2%	1.0000 g		✓		✓
5%	2.5000 g		✓		✓

The weighing tolerance is met if the deviation is less than or equal to the corresponding control limit.



**Error of Indication****As Found**

		Control limits for various weighing tolerances					
Reference Value	Error	0.1%	0.2%	0.5%	1%	2%	5%
0.0000 g	0.0000 g	N/A	N/A	N/A	N/A	N/A	N/A
40.0000 g	-0.0002 g	0.0200 g	0.0400 g	0.1000 g	0.2000 g	0.4000 g	1.0000 g
50.0000 g	-0.0001 g	0.0250 g	0.0500 g	0.1250 g	0.2500 g	0.5000 g	1.2500 g
80.0000 g	-0.0001 g	0.0400 g	0.0800 g	0.2000 g	0.4000 g	0.8000 g	2.0000 g
100.0001 g	-0.0004 g	0.0500 g	0.1000 g	0.2500 g	0.5000 g	1.0000 g	2.5000 g
150.0001 g	-0.0004 g	0.0750 g	0.1500 g	0.3750 g	0.7500 g	1.5000 g	3.7500 g
200.0001 g	-0.0005 g	0.1000 g	0.2000 g	0.5000 g	1.0000 g	2.0000 g	5.0000 g
Result		✓	✓	✓	✓	✓	✓

**As Left**

		Control limits for various weighing tolerances					
Reference Value	Error	0.1%	0.2%	0.5%	1%	2%	5%
0.0000 g	0.0000 g	N/A	N/A	N/A	N/A	N/A	N/A
40.0000 g	0.0000 g	0.0200 g	0.0400 g	0.1000 g	0.2000 g	0.4000 g	1.0000 g
50.0000 g	-0.0001 g	0.0250 g	0.0500 g	0.1250 g	0.2500 g	0.5000 g	1.2500 g
80.0000 g	0.0000 g	0.0400 g	0.0800 g	0.2000 g	0.4000 g	0.8000 g	2.0000 g
100.0001 g	-0.0001 g	0.0500 g	0.1000 g	0.2500 g	0.5000 g	1.0000 g	2.5000 g
150.0001 g	0.0001 g	0.0750 g	0.1500 g	0.3750 g	0.7500 g	1.5000 g	3.7500 g
200.0001 g	-0.0001 g	0.1000 g	0.2000 g	0.5000 g	1.0000 g	2.0000 g	5.0000 g
Result		✓	✓	✓	✓	✓	✓

The weighing tolerance is met if the error (of indication) for each test point is less than or equal to the corresponding control limit for that particular weighing tolerance. Results at or close to the zero point cannot be assessed.

**ITSS****CALIBRATION LABORATORY****Inter Temp Service and Supply Co., Ltd.**

11 Moo 4 Klongsongton-noon, Ladkrabang, Bangkok 10520 Thailand

Tel: +66 (0) 2557 1073 Fax: +66 (0) 2557 1074 <http://www.itsscallab.com>NSC-TISI-TIS 17025  
CALIBRATION 0134

## CALIBRATION CERTIFICATE


**Issued Date** : 8 July 2024**Site Calibration****Certificate No.:** 24S0133**Order Item No.:** 2407-001**Page:** 1 of 3**Customer** : I.A. CHEMICALS CO., LTD.  
198/6 Soi Thonglor, Vipavadee Rd., Chomphon,  
Chatuchuk, Bangkok 10900**Instrument Name** : Refrigerator  
**Model** : TSE-2PT/ST  
**Serial No.** : -  
**ID No.** : I.A.-LAB.Re01/48**Manufacturer** : Super Cool**Receipt Date** : 1 July 2024**Calibration Date** : 1 July 2024**Location of Calibration** : I.A. CHEMICALS CO., LTD.  
198/6 Soi Thonglor, Vipavadee Rd., Chomphon,  
Chatuchuk, Bangkok 10900**Environmental Conditions** : Temperature  $25^{\circ}\text{C} \pm 15^{\circ}\text{C}$   
: Relative Humidity  $55\% \pm 25\%$ **Calibration Method Used** :

This instrument was calibrated by measured temperature with standard data acquisition unit with RTD Sensor in difference location of chamber. The position of sensor installation and calibration procedure refer to TLAS G-20.

**Traceability of Measurement** :

This Calibration Certificate is traceable to international and/or national standards which realize the units of measurement according to the International System of Units (SI) as follows:

- The calibration laboratory of Inter Temp Service & Supply Co., Ltd.

**Calibrated by** : Mr. Surachai Russamee**Approved by** :  
( Mr. Pornsak Anuchartibud )  
Laboratory Manager

The uncertainties are for confidence probability of approximately 95%.

This certificate may not be reproduced other than in full, except with the prior written approval of the Laboratory Manager of Inter Temp Service and Supply Co., Ltd.

### Details of Calibration

#### 1. Reference Standard Equipment Used :

Equipment	Mfg/Model	Serial No.	Cert. No.	Due Date
Data Acquisition	Agilent/34970A	MY44080357	24T1833	19 April 2025
Multiplexer Module	Agilent/34901A	MY41003378	23T1393	19 April 2025
RTD Sensor	Thermology/Pt100	Lab129/01 to Lab129/10	23T1393	19 April 2025
Multiplexer Module	Agilent/34901A	MY60009545	24T1833	19 April 2025
RTD Sensor	Thermology/Pt100	Lab213/01 to Lab213/10	24T1833	19 April 2025

- The results reported in this certificate refer to the condition of the instrument on the date of calibration and carry no implication regarding the long-term stability of the instrument.
- Condition of calibration item : normal condition, no indication for any damage or malfunction
- Internal Dimension of Chamber ( W x H x D ) = 100 cm. x 120 cm. x 50 cm.
- Sensors at each corner and wall ; a , b , c are approximately 5 cm. to 10 cm.

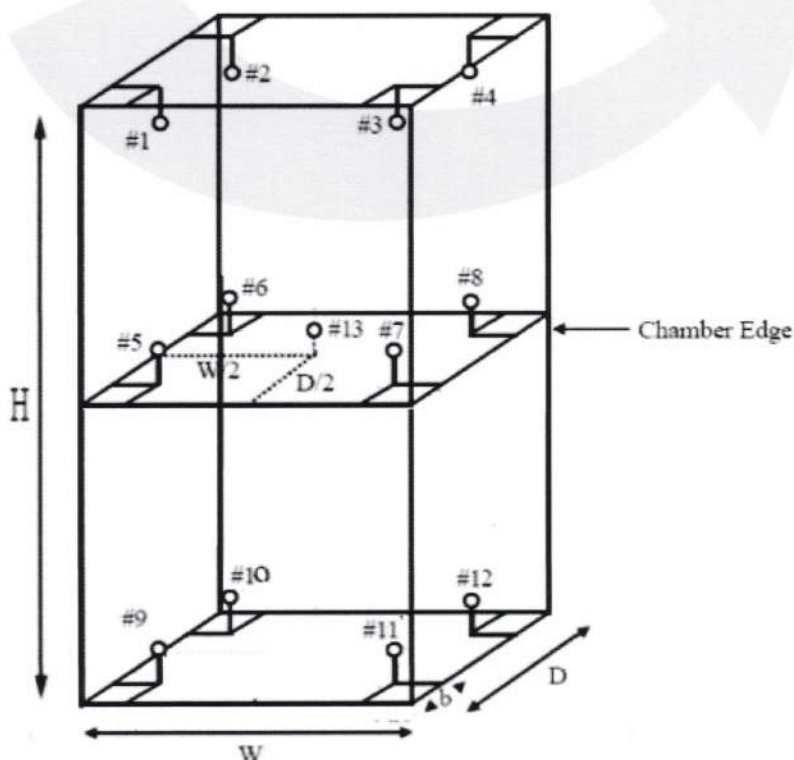
### Result of Calibration

**Function :**

Temperature Generator (Without Adjustment)

### Environmental of Calibration

	Initial	End
Temperature	25.2 °C	25.4 °C
Relative Humidity	55 %	55 %
AC Line Voltage	223.1 V	223.5 V



*[Signature]*





### Uncertainty of Measurement

The reported expanded uncertainty is based on a standard uncertainty multiplied by a coverage factor  $k=2$ , providing a level of confidence of approximately 95%. The uncertainty evaluation has been carried out in accordance with NAC requirements.

### Result of Calibration

**Function :** Temperature Generator (Without Adjustment)

### Reporting of Temperature Distribution

Calibration Point ( °C )	Measured Temperature ( °C ) @ Probe No. ( Probe No.#13 is REF )									Uncertainty of Meas. ( ± °C )
	#1	#2	#3	#4	#5	#6	#7	#8	#9	
4.0	3.916	3.812	3.915	3.731	5.197	5.034	5.097	4.956	5.100	0.32
	#10	#11	#12	#13						
	5.121	5.043	5.104	4.533						

### Reporting of Temperature Enclosure Performance

Setting Temperature (°C)	Indicating Temperature (°C)	Measured* Uniformity (°C)	Measured** Stability (± °C)	Overall*** Variation (°C)
4.0	4.0	0.850	0.090	1.600

### Measured Uniformity\*

The maximum difference of measured temperatures at any sensors and the measured temperature at the reference location (# 13) which are observed at the same time or at as close an observation time as possible to determine the temperature pattern or homogeneity within the chamber under steady state conditions. The reference sensor should preferably be located at the geometric center of the chamber.

### Measured Stability\*\*

One-half of the greatest maximum difference of measured temperatures at any one sensor, for at least half an hour after reaching steady state or after one achieved complete cycle of control whichever comes first. The specific check of temperature stability at specific positions or locations of working space within the chamber according to the way of use should be specified.

### Overall Variation\*\*\*

The difference of the maximum and the minimum measured temperatures throughout observation time.

- o0o -




**ITSS****CALIBRATION LABORATORY****Inter Temp Service and Supply Co., Ltd.**

11 Moo 4 Klongsongton-noon, Ladkrabang, Bangkok 10520 Thailand

Tel: +66 (0) 2557 1073 Fax: +66 (0) 2557 1074 <http://www.itsscallab.com>NSC-TISI-TIS 17025  
CALIBRATION 0134

## CALIBRATION CERTIFICATE

**Issued Date** : 8 July 2024**Site Calibration****Certificate No.:** 24S0125**Order Item No.:** 2407-001**Page:** 1 of 3**Customer** : I.A.CHEMICALS CO., LTD.  
198/6 Soi Thonglor, Vipavadee Rd., Chomphon,  
Chatuchuk, Bangkok 10900**Instrument Name** : Hot Air Oven**Model** : UM 400**Serial No.** : 920405**ID No.** : I.A.-LAB.Ha01/43**Manufacturer** : Memmert**Receipt Date** : 1 July 2024**Calibration Date** : 1 July 2024**Location of Calibration** : I.A.CHEMICALS CO., LTD.  
198/6 Soi Thonglor, Vipavadee Rd., Chomphon,  
Chatuchuk, Bangkok 10900**Environmental Conditions** : Temperature  $25^{\circ}\text{C} \pm 15^{\circ}\text{C}$   
: Relative Humidity  $55\% \pm 25\%$ **Calibration Method Used** :

This instrument was calibrated by measured temperature with standard data acquisition unit with RTD Sensor in difference location of chamber. The position of sensor installation and calibration procedure refer to TLAS G-20.

**Traceability of Measurement :**

This Calibration Certificate is traceble to international and/or national standards which realize the units of measurement according to the International System of Units (SI) as follows:

- The calibration laboratory of Inter Temp Service & Supply Co., Ltd.

**Calibrated by** : Mr. Surachai Russamee**Approved by** :

( Mr. Pornsak Anuchartibud )

Laboratory Manager



The uncertainties are for confidence probability of approximately 95%.

This certificate may not be reproduced other than in full, except with the prior written approval of the Laboratory Manager of Inter Temp Service and Supply Co., Ltd.

**Details of Calibration**

1. Reference Standard Equipment Used :

Equipment	Mfg/Model	Serial No.	Cert. No.	Due Date
Data Acquisition	Agilent/34970A	MY44080357	24T1833	19 April 2025
Multiplexer Module	Agilent/34901A	MY41003378	24T1833	19 April 2025
RTD Sensor	Thermology/Pt100	Lab129/01 to Lab129/10	24T1833	19 April 2025

2. The results reported in this certificate refer to the condition of the instrument on the date of calibration and carry no implication regarding the long-term stability of the instrument.

3. Condition of calibration item : normal condition, no indication for any damage or malfunction

4. Internal Dimension of Chamber ( W x H x D ) = 47 cm. x 90 cm. x 50 cm.

5. Sensors at each corner and wall ; a , b , c are approximately 5 cm. to 10 cm.

**Result of Calibration**

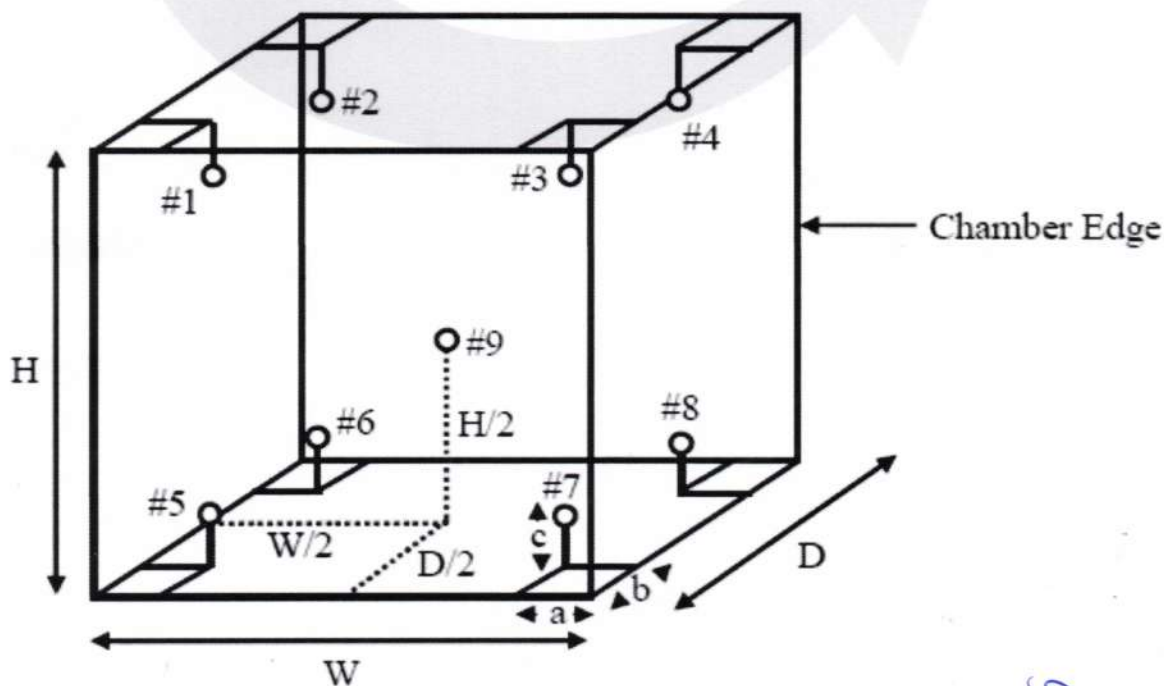
**Function :**



Temperature Generator (Without Adjustment)

**Environmental of Calibration**

	Initial	End
Temperature	26.2 °C	26.0 °C
Relative Humidity	62 %	57 %
AC Line Voltage	223.1 V	223.5 V



*Signature*





### Uncertainty of Measurement

The reported expanded uncertainty is based on a standard uncertainty multiplied by a coverage factor  $k=2$ , providing a level of confidence of approximately 95%. The uncertainty evaluation has been carried out in accordance with NAC requirements.

### Result of Calibration

**Function :** Temperature Generator (Without Adjustment)

#### Reporting of Temperature Distribution

Calibration Point ( °C )	Measured Temperature ( °C ) @ Probe No. ( Probe No.#9 is REF )									Uncertainty of Meas. ( ± °C )
	#1	#2	#3	#4	#5	#6	#7	#8	#9	
104.0	103.527	103.698	103.640	103.627	104.392	103.710	104.062	103.696	103.790	0.38
110.0	109.636	109.812	109.680	109.738	110.271	109.801	110.171	109.776	109.802	0.55
120.0	119.608	119.808	119.611	119.675	120.372	119.798	120.210	119.858	119.958	0.55
150.0	149.709	149.611	149.580	149.685	150.417	149.602	150.184	149.781	149.873	0.55

#### Reporting of Temperature Enclosure Performance

Setting Temperature ( °C )	Indicating Temperature ( °C )	Measured* Uniformity ( °C )	Measured** Stability ( ± °C )	Overall*** Variation ( °C )
104.0	104.0	0.670	0.100	1.010
110.0	110.0	0.500	0.040	0.700
120.0	120.0	0.470	0.090	0.920
150.0	150.0	0.630	0.110	1.020

### Measured Uniformity\*

The maximum difference of measured temperatures at any sensors and the measured temperature at the reference location (# 9) which are observed at the same time or at as close an observation time as possible to determine the temperature pattern or homogeneity within the chamber under steady state conditions. The reference sensor should preferably be located at the geometric center of the chamber.

### Measured Stability\*\*

One-half of the greatest maximum difference of measured temperatures at any one sensor, for at least half an hour after reaching steady state or after one achieved complete cycle of control whichever comes first. The specific check of temperature stability at specific positions or locations of working space within the chamber according to the way of use should be specified.

### Overall Variation\*\*\*

The difference of the maximum and the minimum measured temperatures throughout observation time.

- o0o -

ภาคผนวก จ  
หนังสือให้ความเห็นชอบฯ และมาตรการฯ





ที่ ว 0804 / 1319

สำนักงานนโยบายและแผนสิ่งแวดล้อม  
ซอยพินุลวัฒนา 7 ถนนพระรามที่ 6  
กรุงเทพ ฯ 10400

1 กุมภาพันธ์ 2544

เรื่อง รายงานการวิเคราะห์ผลกระทบสิ่งแวดล้อมโครงการลามของ 25

เรียน ผู้ว่าราชการกรุงเทพมหานคร

- สิ่งที่ส่งมาด้วย
1. สำเนาหนังสือบริษัท ลามของ 25 จำกัด ลงวันที่ 24 พฤศจิกายน พ.ศ. 2543
  2. สำเนาหนังสือบริษัท ลามของ 25 จำกัด ลงวันที่ 4 มกราคม พ.ศ. 2544
  3. มาตรการป้องกันและแก้ไขผลกระทบสิ่งแวดล้อมที่โครงการลามของ 25 จะต้องยึดถือปฏิบัติ  
อย่างเคร่งครัด
  4. แนวทางการเสนอผลการติดตามตรวจสอบคุณภาพสิ่งแวดล้อมที่กำหนดไว้ในรายงานการ  
วิเคราะห์ผลกระทบสิ่งแวดล้อมต่อสำนักงานนโยบายและแผนสิ่งแวดล้อม

ด้วย บริษัท ลามของ 25 จำกัด ได้เสนอรายงานการวิเคราะห์ผลกระทบสิ่งแวดล้อมโครงการ  
ลามของ 25 ตั้งอยู่เลขที่ 43 ซอยประดิพัทธ์ 23 ถนนประดิพัทธ์ เขตพญาไท กรุงเทพมหานคร พื้นที่ 647 ตารางวา  
จำนวนห้องพัก 404 ห้อง ประกอบด้วยอาคาร 2 อาคาร อาคารละ 202 ห้อง จัดทำรายงานโดยคณะสิ่งแวดล้อมและ  
ทรัพยากรศาสตร์ มหาวิทยาลัยมหิดล ให้สำนักงานนโยบายและแผนสิ่งแวดล้อมพิจารณาตามขั้นตอนการพิจารณา  
รายงาน ดังรายละเอียดตามสิ่งที่ส่งมาด้วย 1

สำนักงานนโยบายและแผนสิ่งแวดล้อม ได้พิจารณารายงานฉบับดังกล่าวและนำเสนอคณะ  
กรรมการผู้ชำนาญการพิจารณารายงานการวิเคราะห์ผลกระทบสิ่งแวดล้อมด้านโครงการที่พักอาศัย บริการชุมชน  
และสถานที่พักตากอากาศ ในคราวประชุมครั้งที่ 22/2543 เมื่อวันที่ 13 ธันวาคม 2543 และรายละเอียดเพิ่มเติม  
ตามสิ่งที่ส่งมาด้วย 2 สำนักงานขอแจ้งมติเห็นชอบรายงานการวิเคราะห์ผลกระทบสิ่งแวดล้อมโครงการลามของ 25  
โดยกำหนดมาตรการป้องกันและแก้ไขผลกระทบสิ่งแวดล้อมให้โครงการยึดถือปฏิบัติอย่างเคร่งครัด ดังรายละเอียด

2/ตามสิ่งที่...

ตามสิ่งที่ส่งมาด้วย 3 และมาตรการติดตามตรวจสอบตามแนวทางการเสนอผลการติดตามตรวจสอบคุณภาพ  
สิ่งแวดล้อมที่กำหนดไว้ในรายงานการวิเคราะห์ผลกระทบสิ่งแวดล้อม ดังรายละเอียดตามสิ่งที่ส่งมาด้วย 4 ทั้งนี้  
สำนักงานได้สำเนาแจ้งบริษัท ลาเมซอง 25 จำกัด เพื่อทราบและดำเนินการด้วยแล้ว

อนึ่ง สำนักงานนโยบายและแผนสิ่งแวดล้อมขอแจ้งให้กรุงเทพมหานครโปรดควบคุมและกำกับดูแล  
ให้โครงการดำเนินการตามมาตรการป้องกันและแก้ไขผลกระทบสิ่งแวดล้อมที่กำหนดไว้ให้ครบถ้วน ตลอดจนดำเนิน  
การตามกฎหมายที่เกี่ยวข้องด้วย จะขอบคุณยิ่ง

จึงเรียนมาเพื่อโปรดทราบและพิจารณาดำเนินการต่อไป

ขอแสดงความนับถือ



(นายอภิชัย ชวเจริญพันธ์)

รองเลขาธิการฯ ปฏิบัติราชการแทน

เลขาธิการสำนักงานนโยบายและแผนสิ่งแวดล้อม

กองวิเคราะห์ผลกระทบสิ่งแวดล้อม

โทร. 2792792 , 2714232 – 8 ต่อ 152

โทรสาร. 2785469

ที่ รว 0804 / 1319

สำนักงานนโยบายและแผนสิ่งแวดล้อม  
ซอยพินิจวัฒนา 7 ถนนพระรามที่ 6  
กรุงเทพ ฯ 10400

1 กุมภาพันธ์ 2544

เรื่อง รายงานการวิเคราะห์ผลกระทบสิ่งแวดล้อมโครงการลามของ 25

เรียน ผู้ว่าราชการกรุงเทพมหานคร

- สิ่งที่ส่งมาด้วย
1. สำเนาหนังสือบริษัท ลามของ 25 จำกัด ลงวันที่ 24 พฤศจิกายน พ.ศ. 2543
  2. สำเนาหนังสือบริษัท ลามของ 25 จำกัด ลงวันที่ 4 มกราคม พ.ศ. 2544
  3. มาตรการป้องกันและแก้ไขผลกระทบสิ่งแวดล้อมที่โครงการลามของ 25 จำต้องยึดถือปฏิบัติอย่างเคร่งครัด
  4. แนวทางการเสนอผลการติดตามตรวจสอบคุณภาพสิ่งแวดล้อมที่กำหนดไว้ในรายงานการวิเคราะห์ผลกระทบสิ่งแวดล้อมต่อสำนักงานนโยบายและแผนสิ่งแวดล้อม

ด้วย บริษัท ลามของ 25 จำกัด ได้เสนอรายงานการวิเคราะห์ผลกระทบสิ่งแวดล้อมโครงการลามของ 25 ตั้งอยู่เลขที่ 43 ซอยประดิพัทธ์ 23 ถนนประดิพัทธ์ เขตพญาไท กรุงเทพมหานคร พื้นที่ 647 ตารางวา จำนวนห้องพัก 404 ห้อง ประกอบด้วยอาคาร 2 อาคาร อาคารละ 202 ห้อง จัดทำรายงานโดยคณะสิ่งแวดล้อมและทรัพยากรศาสตร์ มหาวิทยาลัยมหิดล ให้สำนักงานนโยบายและแผนสิ่งแวดล้อมพิจารณาตามขั้นตอนการพิจารณา รายงาน ดังรายละเอียดตามสิ่งที่ส่งมาด้วย 1

สำนักงานนโยบายและแผนสิ่งแวดล้อม ได้พิจารณารายงานฉบับดังกล่าวและนำเสนอคณะกรรมการผู้ชำนาญการพิจารณารายงานการวิเคราะห์ผลกระทบสิ่งแวดล้อมด้านโครงการที่พักอาศัย บริการชุมชน และสถานที่พักตากอากาศ ในคราวประชุมครั้งที่ 22/2543 เมื่อวันที่ 13 ธันวาคม 2543 และรายละเอียดเพิ่มเติมตามสิ่งที่ส่งมาด้วย 2 สำนักงานขอแจ้งมติเห็นชอบรายงานการวิเคราะห์ผลกระทบสิ่งแวดล้อมโครงการลามของ 25 โดยกำหนดมาตรการป้องกันและแก้ไขผลกระทบสิ่งแวดล้อมให้โครงการยึดถือปฏิบัติอย่างเคร่งครัด ดังรายละเอียด

2/ตามสิ่งที่...

ตามสิ่งที่ส่งมาด้วย 3 และมาตรการติดตามตรวจสอบตามแนวทางการเสนอผลการติดตามตรวจสอบคุณภาพ  
สิ่งแวดล้อมที่กำหนดไว้ในรายงานการวิเคราะห์ผลกระทบสิ่งแวดล้อม ดังรายละเอียดตามสิ่งที่ส่งมาด้วย 4 ทั้งนี้  
สำนักงานได้สำเนาแจ้งบริษัท ลาเมซอง 25 จำกัด เพื่อทราบและดำเนินการด้วยแล้ว

อนึ่ง สำนักงานนโยบายและแผนสิ่งแวดล้อมขอแจ้งให้กรุงเทพมหานครโปรดควบคุมและกำกับดูแล  
ให้โครงการดำเนินการตามมาตรการป้องกันและแก้ไขผลกระทบสิ่งแวดล้อมที่กำหนดไว้ให้ครบถ้วน ตลอดจนดำเนิน  
การตามกฎหมายที่เกี่ยวข้องด้วย จะขอบคุณยิ่ง

จึงเรียนมาเพื่อโปรดทราบและพิจารณาดำเนินการต่อไป

ขอแสดงความนับถือ

(นายอภิชัย ขวเจริญพันธ์)  
รองเลขาธิการ ปฏิบัติราชการแทน  
เลขาธิการสำนักงานนโยบายและแผนสิ่งแวดล้อม

กองวิเคราะห์ผลกระทบสิ่งแวดล้อม  
โทร. 2792792 , 2714232 – 8 ต่อ 152  
โทรสาร. 2785469

.....	ผู้ตรวจ
.....	ผู้ทนาย
.....	ผู้พิมพ์
.....	ผู้ร่าง
ไฟล์.....	แผ่น.....



ทำที่ บริษัท ลาเมซอง25 จำกัด

วันที่ 24 พฤศจิกายน พ.ศ.2543

เรื่อง นำส่งรายงานชี้แจงรายละเอียดเพิ่มเติม (ครั้งที่ 2)  
โครงการ ลาเมซอง25

กองวิเคราะห์ผลกระทบสิ่งแวดล้อม  
เลขที่ 242 วันที่ 24 พ.ย. 2543  
เวลา 10:15 น. ผู้รับ กัญญา

เรียน เลขาธิการสำนักงานนโยบายและแผนสิ่งแวดล้อม

อ้างถึง หนังสือที่ วว 0804/14851 ลงวันที่ 16 พฤศจิกายน 2543

สิ่งที่ส่งมาด้วย รายงานชี้แจงรายละเอียดเพิ่มเติม (ครั้งที่ 2) โครงการ ลาเมซอง25 จำนวน 15 เล่ม

ด้วยบริษัท ลาเมซอง25 จำกัด ได้ว่าจ้างให้มหาวิทยาลัยมหิดล ให้ดำเนินการศึกษาและจัดทำรายงานการวิเคราะห์ผลกระทบสิ่งแวดล้อม โครงการ ลาเมซอง25 ของบริษัทฯ

สำนักงานนโยบายและแผนสิ่งแวดล้อม ได้พิจารณารายงานดังกล่าวแล้ว แต่มีมติยังไม่เห็นชอบด้วยในรายงานดังกล่าว บริษัทฯจึงได้จัดทำการแก้ไขเป็นรายละเอียดเพิ่มเติม (ครั้งที่ 2) และขอให้นำมาพร้อมหนังสือฉบับนี้  
จึงเรียนมาเพื่อโปรดรับไว้พิจารณา

ขอแสดงความนับถือ

  
La Maison 25  
Pradiphat

นายเสกชัย หงษ์ปาน

กรรมการผู้จัดการ

FLA 06.00

ทำที่ บริษัท ลาเมซอง25 จำกัด

วันที่ 4 มกราคม พ.ศ. 2544

เรื่อง การนำส่งรายงานการวิเคราะห์ผลกระทบสิ่งแวดล้อม  
เรียน เลขาธิการสำนักงานนโยบายและแผนสิ่งแวดล้อม  
สิ่งที่ส่งมาด้วย เอกสารเวียน จำนวน 4 ชุด

สำนักงานนโยบายและแผนสิ่งแวดล้อม  
รับที่ ๒. ๒๕๔๔-๐๑-๐๑๑  
เวลา ๑๐.๓๐ ผู้รับ

ด้วยบริษัท ลาเมซอง25 จำกัด ได้ว่าจ้างมหาวิทยาลัยมหิดล ให้ดำเนินการศึกษาและจัดทำรายงานการวิเคราะห์ผลกระทบสิ่งแวดล้อม โครงการ "ลาเมซอง 25" ตามที่คณะกรรมการผู้ชำนาญการได้พิจารณาตรวจรายงานการวิเคราะห์ผลกระทบสิ่งแวดล้อม โครงการบริการชุมชนและที่พักอาศัย ในวาระการประชุมเมื่อวันที่ 13 ธันวาคม พ.ศ.2543 โดยผลการพิจารณา มีมติให้ปรับปรุงแก้ไขเพิ่มเติม เพื่อนำเวียนให้คณะกรรมการฯ ประกอบการพิจารณาให้ความเห็นชอบ นั้น

บัดนี้ รายงานการวิเคราะห์ผลกระทบสิ่งแวดล้อม โครงการ "ลาเมซอง 25" ของบริษัท ลาเมซอง25 จำกัด ได้ดำเนินการศึกษาเป็นที่เรียบร้อยแล้ว จึงขอเสนอมาเพื่อโปรดรับไว้พิจารณา

จึงเรียนมาเพื่อโปรดพิจารณา

กองวิเคราะห์ผลกระทบสิ่งแวดล้อม  
เลขที่ ๒๕๔๔-๐๑-๐๑๑ วันที่ ๒๕/๑/๒๕๔๔  
เวลา ๑๗.๐๐ น. ผู้รับ

ขอแสดงความนับถือ



  
นายเลกชัย หงษ์ปาน  
กรรมการผู้จัดการ

Flp. 1๓๑๓๓๓๓๓๓๓๓



ที่ ว 0804 / 1319

สำนักงานนโยบายและแผนสิ่งแวดล้อม  
ซอยพินุลวัฒนา 7 ถนนพระรามที่ 6  
กรุงเทพ ฯ 10400

1 กุมภาพันธ์ 2544

เรื่อง รายงานการวิเคราะห์ผลกระทบสิ่งแวดล้อมโครงการลานของ 25

เรียน ผู้ว่าราชการกรุงเทพมหานคร

- สิ่งที่ส่งมาด้วย
1. สำเนาหนังสือบริษัท ลานของ 25 จำกัด ลงวันที่ 24 พฤศจิกายน พ.ศ. 2543
  2. สำเนาหนังสือบริษัท ลานของ 25 จำกัด ลงวันที่ 4 มกราคม พ.ศ. 2544
  3. มาตรการป้องกันและแก้ไขผลกระทบสิ่งแวดล้อมที่โครงการลานของ 25 จะต้องยึดถือปฏิบัติอย่างเคร่งครัด
  4. แนวทางการเสนอผลการติดตามตรวจสอบคุณภาพสิ่งแวดล้อมที่กำหนดไว้ในรายงานการวิเคราะห์ผลกระทบสิ่งแวดล้อมต่อสำนักงานนโยบายและแผนสิ่งแวดล้อม

ด้วย บริษัท ลานของ 25 จำกัด ได้เสนอรายงานการวิเคราะห์ผลกระทบสิ่งแวดล้อมโครงการลานของ 25 ตั้งอยู่เลขที่ 43 ซอยประดิพัทธ์ 23 ถนนประดิพัทธ์ เขตพญาไท กรุงเทพมหานคร พื้นที่ 647 ตารางวา จำนวนห้องพัก 404 ห้อง ประกอบด้วยอาคาร 2 อาคาร อาคารละ 202 ห้อง จัดทำรายงานโดยคณะสิ่งแวดล้อมและทรัพยากรศาสตร์ มหาวิทยาลัยมหิดล ให้สำนักงานนโยบายและแผนสิ่งแวดล้อมพิจารณาตามขั้นตอนการพิจารณา รายงาน ดังรายละเอียดตามสิ่งที่ส่งมาด้วย 1

สำนักงานนโยบายและแผนสิ่งแวดล้อม ได้พิจารณารายงานฉบับดังกล่าวและนำเสนอคณะกรรมการผู้ชำนาญการพิจารณารายงานการวิเคราะห์ผลกระทบสิ่งแวดล้อมด้านโครงการที่พักอาศัย บริการชุมชน และสถานที่พักตากอากาศ ในคราวประชุมครั้งที่ 22/2543 เมื่อวันที่ 13 ธันวาคม 2543 และรายละเอียดเพิ่มเติมตามสิ่งที่ส่งมาด้วย 2 สำนักงานขอแจ้งมติเห็นชอบรายงานการวิเคราะห์ผลกระทบสิ่งแวดล้อมโครงการลานของ 25 โดยกำหนดมาตรการป้องกันและแก้ไขผลกระทบสิ่งแวดล้อมให้โครงการยึดถือปฏิบัติอย่างเคร่งครัด ดังรายละเอียด



ตามสิ่งที่ส่งมาด้วย 3 และมาตรการติดตามตรวจสอบตามแนวทางการเสนอผลการติดตามตรวจสอบคุณภาพ  
สิ่งแวดล้อมที่กำหนดไว้ในรายงานการวิเคราะห์ผลกระทบสิ่งแวดล้อม ดังรายละเอียดตามสิ่งที่ส่งมาด้วย 4 ทั้งนี้  
สำนักงานได้สำเนาแจ้งบริษัท ลาเมซอง 25 จำกัด เพื่อทราบและดำเนินการด้วยแล้ว

อนึ่ง สำนักงานนโยบายและแผนสิ่งแวดล้อมขอแจ้งให้กรุงเทพมหานครโปรดควบคุมและกำกับดูแล  
ให้โครงการดำเนินการตามมาตรการป้องกันและแก้ไขผลกระทบสิ่งแวดล้อมที่กำหนดไว้ให้ครบถ้วน ตลอดจนดำเนิน  
การตามกฎหมายที่เกี่ยวข้องด้วย จะขอบคุณยิ่ง

จึงเรียนมาเพื่อโปรดทราบและพิจารณาดำเนินการต่อไป

ขอแสดงความนับถือ

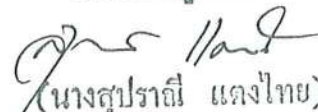


(นายอภิชัย ชวเจริญพันธ์)

รองเลขาธิการฯ ปฏิบัติราชการแทน

เลขาธิการสำนักงานนโยบายและแผนสิ่งแวดล้อม

สำเนาถูกต้อง



(นางสุปราณี แลงไทย)

เจ้าหน้าที่บริหารงานธุรการ 6

กองวิเคราะห์ผลกระทบสิ่งแวดล้อม

โทร. 2792792 , 2714232 - 8 ต่อ 152

โทรสาร. 2785469



ทำที่ บริษัท ลาเมซอง25 จำกัด

วันที่ 24 พฤศจิกายน พ.ศ.2543

เรื่อง นำส่งรายงานชี้แจงรายละเอียดเพิ่มเติม (ครั้งที่ 2)  
โครงการ ลาเมซอง25

เรียน เลขาธิการสำนักงานนโยบายและแผนสิ่งแวดล้อม

อ้างถึง หนังสือที่ วว 0804/14851 ลงวันที่ 16 พฤศจิกายน 2543

สิ่งที่ส่งมาด้วย รายงานชี้แจงรายละเอียดเพิ่มเติม (ครั้งที่ 2) โครงการ ลาเมซอง25 จำนวน 15 เล่ม

กองวิเคราะห์ผลกระทบสิ่งแวดล้อม  
เลขที่ 242 วันที่ 24 พ.ย. 2543  
เวลา 10:15 น. ผู้รับ

ด้วยบริษัท ลาเมซอง25 จำกัด ได้ว่าจ้างให้มหาวิทยาลัยมหิดล ให้ดำเนินการศึกษาและจัดทำรายงานการวิเคราะห์ผลกระทบสิ่งแวดล้อม โครงการ ลาเมซอง25 ของบริษัทฯ

สำนักงานนโยบายและแผนสิ่งแวดล้อม ได้พิจารณารายงานดังกล่าวแล้ว แต่มีมติยังไม่เห็นชอบด้วยในรายงานดังกล่าว บริษัทฯจึงได้จัดทำการแก้ไขเป็นรายละเอียดเพิ่มเติม (ครั้งที่ 2) และขอส่งมาพร้อมหนังสือฉบับนี้  
จึงเรียนมาเพื่อโปรดรับไว้พิจารณา

ขอแสดงความนับถือ



นายเสกชัย หงษ์ปาน

กรรมการผู้จัดการ

LA 08.00.00

สำเนาถูกต้อง  
(นางสุปราณี แสงไทย)  
เจ้าหน้าที่บริหารงานธุรการ 8



ทำที่ บริษัท ลาเมซอง 25 จำกัด

วันที่ 4 มกราคม พ.ศ. 2544

เรื่อง การนำส่งรายงานการวิเคราะห์ผลกระทบสิ่งแวดล้อม  
เรียน เลขาธิการสำนักงานนโยบายและแผนสิ่งแวดล้อม  
สิ่งที่ส่งมาด้วย เอกสารเวียน จำนวน 4 ชุด

สำนักงานนโยบายและแผนสิ่งแวดล้อม  
รับที่ ๒. ๒๕๔๔  
เวลา ๑๐.๒๐ น. ผู้รับ

ด้วยบริษัท ลาเมซอง 25 จำกัด ได้ว่าจ้างมหาวิทยาลัยมหิดล ให้ดำเนินการศึกษาและจัดทำรายงานการวิเคราะห์ผลกระทบสิ่งแวดล้อม โครงการ "ลาเมซอง 25" ตามที่คณะกรรมการผู้ชำนาญการได้พิจารณารายงานการวิเคราะห์ผลกระทบสิ่งแวดล้อม โครงการบริการชุมชนและที่พักอาศัย ในวาระการประชุมเมื่อวันที่ 13 ธันวาคม พ.ศ. 2543 โดยผลการพิจารณา มีมติให้ปรับปรุงแก้ไขเพิ่มเติม เพื่อนำเวียนให้คณะกรรมการประกอบการพิจารณาให้ความเห็นชอบ นั้น

บัดนี้ รายงานการวิเคราะห์ผลกระทบสิ่งแวดล้อม โครงการ "ลาเมซอง 25" ของบริษัท ลาเมซอง 25 จำกัด ได้ดำเนินการศึกษาเป็นที่เรียบร้อยแล้ว จึงขอเสนอมาเพื่อโปรดรับไว้พิจารณา

จึงเรียนมาเพื่อโปรดพิจารณา

กองวิเคราะห์ผลกระทบสิ่งแวดล้อม  
เลขที่ ๒๖ วันที่ ๒๕/๑/๒๕๔๔  
เวลา ๑๗:๐๐ น. ผู้รับ

ขอแสดงความนับถือ



นายเสกชัย หงษ์ปาน  
กรรมการผู้จัดการ

สำเนาถูกต้อง  
(นางสุปราณี แสงไทย)  
เจ้าหน้าที่บริหารงานธุรการ ๘

File ๑๖๓๖ ๖๖๐



## มาตรการป้องกันและแก้ไขผลกระทบสิ่งแวดล้อมที่โครงการลามาของ 25 จำกัดต้องยึดถือปฏิบัติอย่างเคร่งครัด

โครงการจำกัดต้องปฏิบัติตามมาตรการป้องกันและแก้ไขผลกระทบสิ่งแวดล้อม และมาตรการติดตามตรวจสอบคุณภาพสิ่งแวดล้อม ตามที่เสนอไว้ในรายงานการวิเคราะห์ผลกระทบสิ่งแวดล้อม โครงการลามาของ 25 ของ บริษัท ลามาของ 25 จำกัด ตั้งอยู่เลขที่ 43 ซอยประดิพัทธ์ 23 ถนนประดิพัทธ์ เขตพญาไท กรุงเทพมหานคร พื้นที่ 647 ตารางวา จำนวนห้องพัก 404 ห้อง ประกอบด้วยอาคาร 2 อาคาร อาคารละ 202 ห้อง จัดทำรายงานโดยคณะสิ่งแวดล้อมและทรัพยากรศาสตร์ มหาวิทยาลัยมหิดล และตามมติคณะกรรมการผู้ชำนาญการพิจารณารายงานการวิเคราะห์ผลกระทบสิ่งแวดล้อมด้านโครงการที่พักอาศัย บริการชุมชนและสถานที่พักตากอากาศ ดังรายละเอียดต่อไปนี้

1. โครงการจำกัดต้องยึดถือปฏิบัติตามมาตรการป้องกันและแก้ไขผลกระทบสิ่งแวดล้อม และมาตรการติดตามตรวจสอบคุณภาพสิ่งแวดล้อม ตามที่เสนอไว้ในรายงาน และรายละเอียดในเอกสารแนบอย่างเคร่งครัด
2. โครงการจำกัดต้องบำบัดน้ำเสียทั้งหมดทุกกิจกรรม โดยใช้ถังแอโรโบลรุ่น AT-200E จำนวน 12 ชุด และ AT-20 จำนวน 2 ชุด โดยน้ำทิ้งที่ผ่านการบำบัดแล้ว มีค่า BOD ไม่เกิน 20 มก./ล. และปริมาณสารแขวนลอย ไม่เกิน 30 มก./ล. พร้อมทั้งมีแผนการตรวจสอบและการบำรุงดูแลรักษาอุปกรณ์บำบัดน้ำเสีย และตรวจสอบประสิทธิภาพการบำบัดน้ำเสียของระบบบำบัดอยู่เสมอ ดังที่เสนอไว้ในรายงาน
3. โครงการจำกัดติดตั้งตะแกรงดักมูลฝอย บริเวณจุดระบายน้ำเข้าสู่ระบบบำบัดน้ำเสียรวม และจุดระบายน้ำออก พร้อมทั้งกำจัดมูลฝอยที่อุดตันที่ระบายน้ำเป็นประจำ รวมทั้งตรวจสอบดูแลท่อระบายน้ำ และทำการขุดลอกท่อระบายน้ำให้สามารถระบายน้ำได้อย่างมีประสิทธิภาพตลอดเวลา
4. โครงการจำกัดก่อสร้างคันป้องกันน้ำล้นจากรางระบายน้ำภายนอกเข้าสู่ชั้นล่างของอาคาร เป็นคันคอนกรีตสูง 15 เซนติเมตร สำหรับบริเวณที่ไม่ใช่ทางสัญจรเข้า - ออกของรถยนต์ภายในพื้นที่โครงการ ส่วนบริเวณที่เป็นพื้นที่เข้า - ออก จะก่อสร้างคันสูงขนาดสูง 15 เซนติเมตร เพื่อป้องกันน้ำฝนจากภายนอกอาคารไหลลงสู่ชั้นล่างของอาคาร
5. โครงการควรมีการพิจารณาถึงการนำน้ำเสียที่บำบัดแล้วกลับมาใช้ประโยชน์ในด้านอื่น ๆ เช่น นำมาทำความสะอาดบริเวณพื้นที่ส่วนต่าง ๆ ของอาคาร เป็นต้น
6. โครงการจำกัดจัดทำที่พักรวมมูลฝอย และจัดให้มีถังสำหรับรับมูลฝอยที่แยกประเภทไว้รองรับมูลฝอยแต่ละชั้น จัดเจ้าหน้าที่รวบรวมมูลฝอยจากแต่ละชั้นมารวมไว้บริเวณที่พักรวมมูลฝอยด้านล่าง และประสานงานกับสำนักงานเขตพญาไท ให้ดำเนินการเก็บขนมูลฝอยทุกวัน

7. โครงการจกต้องติดตั้งระบบป้องกันอัคคีภัย ได้แก่ สัญญาณแจ้งเหตุเพลิงไหม้ ระบบน้ำดับเพลิง ถังดับเพลิงเคมีแบบมือถือกับชนิดแห้ง แหล่งน้ำสำรองดับเพลิง ซึ่งเก็บกักไว้ในถังเก็บน้ำใต้ดิน ถังเก็บน้ำบนดาดฟ้า เส้นทางหนีไฟ บันไดหนีไฟ ประตูทางออกฉุกเฉิน พร้อมจัดให้มีแบบแปลนแผนผังระบบของการป้องกันอัคคีภัยและทางหนีไฟของอาคารในแต่ละชั้น

8. โครงการจกต้องจัดให้มีเจ้าหน้าที่ดูแลรถเข้า - ออกจากพื้นที่โครงการ เพื่ออำนวยความสะดวก เวยารถเข้า - ออก และมีการจัดที่จอดรถให้เหมาะสม

9. โครงการจกต้องบันทึกผลการติดตามตรวจสอบด้านการดำเนินการ หรือปฏิบัติตามมาตรการ ป้องกันและแก้ไขผลกระทบสิ่งแวดล้อม เช่น คุณภาพและประสิทธิภาพของระบบป้องกันอัคคีภัย ระบบไฟฟ้า ระบบ ประปา พร้อมบันทึกผลการตรวจสอบทุกครั้ง โดยติดตามตรวจสอบคุณภาพน้ำและส่งผลทุกครั้งที่มีการตรวจสอบ มายังสำนักงานนโยบายและแผนสิ่งแวดล้อม ทั้งนี้วิธีการติดตามตรวจสอบให้ใช้วิธีการตามมาตรฐานที่กำหนดและ ถูกต้องตามหลักวิชาการ

10. โครงการจกต้องปฏิบัติตามมาตรการป้องกันและแก้ไขผลกระทบสิ่งแวดล้อมในช่วงก่อสร้าง ในเรื่องการติดตามตรวจสอบคุณภาพน้ำ การควบคุมป้องกันอากาศและเสียง การป้องกันการชะล้างพังทลายของดิน การระบายน้ำและการป้องกันน้ำท่วม การจัดการขยะมูลฝอย ฯลฯ ดังที่เสนอไว้ในรายงาน

11. หากโครงการขอเปลี่ยนแปลงรายละเอียดโครงการ รวมทั้งมาตรการป้องกันและแก้ไขผลกระทบ สิ่งแวดล้อม และมาตรการติดตามตรวจสอบคุณภาพสิ่งแวดล้อมแตกต่างจากที่เสนอไว้ในรายงาน โครงการจกต้อง เสนอรายละเอียดการเปลี่ยนแปลงดังกล่าวให้หน่วยงานผู้อนุญาตและสำนักงานนโยบายและแผนสิ่งแวดล้อม พิจารณาให้ความเห็นชอบด้านสิ่งแวดล้อมก่อนดำเนินการเปลี่ยนแปลงใด ๆ

12. หากได้รับการร้องเรียนจากประชาชนว่าได้รับความเดือดร้อนรำคาญ จากกิจกรรมการดำเนิน โครงการหรือโครงการก่อให้เกิดความเสียหายแก่สาธารณสมบัติ และสำนักงานนโยบายและแผนสิ่งแวดล้อมหรือ หน่วยงานผู้อนุญาตได้พิสูจน์ทราบว่าเป็นการไม่ปฏิบัติตามมาตรการที่กำหนดไว้ เจ้าของโครงการจะต้องดำเนินการ แก้ไขปัญหาดังกล่าว หรือชดเชยค่าเสียหายนั้นโดยไม่ชักช้า





เอกสารนิพนธ์

ตารางที่ 1 (ต่อ)

ทรัพยากรสิ่งแวดล้อม	ผลกระทบสิ่งแวดล้อมที่สำคัญ	มาตรการป้องกัน แก้ไข และลดผลกระทบสิ่งแวดล้อม	ระยะเวลาดำเนินการ	ผู้รับผิดชอบ
1.2 ทรัพยากรดิน	- การก่อสร้างโครงการมีกิจกรรมการขุดดินเพื่อปรับสภาพพื้นที่ รวมถึงการก่อสร้าง กิจกรรมต่าง ๆ เหล่านี้จะส่งผลกระทบต่อโครงสร้างของดิน	<ul style="list-style-type: none"> <li>- การปรับถมพื้นที่ควรมีการบดอัดให้แน่นควบคู่ไป เพื่อให้เนื้อดินยึดติดกันแน่น ยกต่อการชะล้าง</li> <li>- ควรพิจารณาดินที่มีองค์ประกอบของดินเหนียวในปริมาณที่สูงมากมที่ เพราะลักษณะโครงสร้างของดินเหนียวสามารถทนต่อการชะล้างพังทลายของดินได้ดี</li> <li>- ทำการขุดดินเฉพาะเวลากลางวัน (08.00-18.00 น.) เพื่อป้องกันมิให้เกิดผลกระทบด้านเสียงและแรงสั่นสะเทือนกับชุมชนรอบพื้นที่โครงการ</li> <li>- ควรดำเนินการขนส่งดินในช่วงวันหยุด ส่วนวันปกติให้ดำเนินการในช่วงกลางคืน แต่ไม่ควรเกิน 22.00 น.</li> <li>- ใช้ผ้าฉีดพรมพื้นดินและกองดิน เพื่อป้องกันการฟุ้งกระจายของฝุ่นในช่วงการขุดลอกดินและการขนถ่าย</li> <li>- ในการขนดินออกนอกโครงการ ควรใช้รถบรรทุก 6 ล้อ เพื่อสะดวกในการเข้า-ออก ภายในซอยประดิพัทธ์ 23</li> <li>- รถบรรทุกจะต้องทำความสะอาดล้อก่อนเข้า-ออกโครงการ</li> <li>- รถบรรทุกก่อนออกจากพื้นที่โครงการจะต้องผ่านบ่อล้างล้อที่จัดเตรียมไว้</li> </ul>	<p>ตลอดการก่อสร้าง</p> <p>ตลอดการก่อสร้าง</p> <p>ตลอดการก่อสร้าง</p> <p>ตลอดการก่อสร้าง</p> <p>ตลอดการก่อสร้าง</p> <p>ตลอดการก่อสร้าง</p> <p>ตลอดการก่อสร้าง</p>	<p>ผู้รับเหมาก่อสร้าง</p> <p>เจ้าของโครงการ</p> <p>ผู้รับเหมาก่อสร้าง</p> <p>ผู้รับเหมาก่อสร้าง</p> <p>ผู้รับเหมาก่อสร้าง</p> <p>ผู้รับเหมาก่อสร้าง</p> <p>ผู้รับเหมาก่อสร้าง</p>
1.3 คุณภาพน้ำผิวดิน	- การก่อสร้างโครงการอาจมีน้ำเสียที่เกิดจากการก่อสร้างลงสู่ท่อระบายน้ำทั้งในบริเวณพื้นที่ด้านหน้าโครงการ เศษดิน หิน อาจถูกชะล้างลงสู่ท่อระบายน้ำได้ง่าย	<ul style="list-style-type: none"> <li>- จัดให้มีห้องน้ำ ห้องส้วม โดยจัดให้มีไม่น้อยกว่า 5 ห้อง ต่อคนงาน 100 คน</li> <li>- ดูแลวางระบายน้ำในพื้นที่ก่อสร้างมิให้เกิดการอุดตัน</li> <li>- การระบายน้ำเสียจากคนงาน ให้ระบายลงสู่บ่อดักไขมันและเศษอาหารก่อนจะมีการระบายลงสู่ท่อระบายน้ำสาธารณะ</li> <li>- การเชื่อมต่อท่อระบายน้ำ น้ำประปา และอื่น ๆ กับสาธารณูปโภค การปรับปรุงถนนเข้าโครงการ ต้องไม่ทำให้เกิดเศษหิน ดิน วัสดุ ตกกลงไปในท่อระบายน้ำ</li> <li>- คงสภาพของรั้วคอนกรีตโดยรอบโครงการในปัจจุบันเพื่อป้องกันการฟุ้งกระจายของฝุ่น เศษหิน วัสดุก่อสร้างที่ตกลงไปในท่อระบายน้ำ</li> <li>- หลีกเลี่ยงการเก็บกองดิน เศษวัสดุก่อสร้าง ใกล้ท่อระบายน้ำ</li> <li>- สร้างบ่อกักเก็บน้ำขนาดไม่น้อยกว่า 60 ลบ.ม. เพื่อใช้พักน้ำผิวดินภายในโครงการเมื่อฝนตก และเพื่อให้พักน้ำภายในโครงการ เช่น น้ำจากการบ่มคอนกรีต การล้างทำความสะอาดรถ เป็นต้น</li> </ul>	<p>ตลอดการก่อสร้าง</p> <p>ตลอดการก่อสร้าง</p> <p>ตลอดการก่อสร้าง</p> <p>ก่อนการก่อสร้าง</p> <p>ก่อนการก่อสร้าง</p> <p>ตลอดการก่อสร้าง</p> <p>ก่อนการก่อสร้าง</p>	<p>เจ้าของโครงการ</p> <p>เจ้าของโครงการ</p> <p>เจ้าของโครงการ</p> <p>เจ้าของโครงการ</p> <p>เจ้าของโครงการ</p> <p>ผู้รับเหมาก่อสร้าง</p> <p>เจ้าของโครงการ</p>

ตารางที่ 1 (ต่อ)

ทรัพยากรสิ่งแวดล้อม	ผลกระทบสิ่งแวดล้อมที่สำคัญ	มาตรการป้องกัน แก้ไข และลดผลกระทบสิ่งแวดล้อม	ระยะเวลาดำเนินการ	ผู้รับผิดชอบ
1.4 น้ำใต้ดิน	- การก่อสร้างฐานราก ลงเสาเข็มลึกประมาณ 21 ม. อาจส่งผลกระทบต่ออุทกวิทยาและคุณภาพน้ำใต้ดิน	- ห้ามนำน้ำใต้ดินขึ้นมาใช้โดยเด็ดขาด - จัดสร้างห้องส้วมสำหรับคนงานให้เพียงพอโดยต้องมีไม่น้อยกว่า 5 ห้อง - ขยะมูลฝอยที่เกิดขึ้นทั้งหมดต้องจัดเก็บในถังขยะโดยต้องไม่นำไปเก็บกองที่พื้นดิน	ตลอดการก่อสร้าง ตลอดการก่อสร้าง ตลอดการก่อสร้าง	เจ้าของโครงการ เจ้าของโครงการ เจ้าของโครงการ
1.5 เสียง และ ความสั่นสะเทือน	- เสียงจากการก่อสร้างโครงการอาจก่อให้เกิดความรำคาญ หงุดหงิด ไม่สบายใจ ให้กับราษฎรที่อาศัยอยู่ในบริเวณใกล้เคียง - ระดับเสียงจากการก่อสร้างของโครงการช่วงเตรียมพื้นที่ การขุดเจาะ การขึ้นโครงสร้าง อาจส่งผลกระทบต่อในด้านอารมณ์ จิตใจ จากกิจกรรมต่าง ๆ - แร่งสั่นสะเทือนจากการทำฐานราก	- เสริมรั้วที่เป็นกำแพงคอนกรีต โดยซ่อมแซมเพื่อลดระดับเสียง - ใช้วัสดุป้องกันการเกิดเสียงดังจากการกระแทก - การเจาะเสาเข็ม การขุดดิน การตอก ภายในโครงการ ไม่ควรทำในเวลากลางวัน - ช่วงเวลา 22.00-06.00 น. ไม่ควรดำเนินกิจกรรมใด ๆ ในบริเวณพื้นที่โครงการ เว้นแต่ได้รับความเห็นชอบจากสำนักงานเขต - บันจัน เครื่องมือ เครื่องจักรที่ใช้สำหรับตอกเสาเข็ม เจาะดิน ต้องจัดให้มีเครื่องป้องกันเสียง รวมทั้งฝุ่น การฟุ้งกระจายดิน รอบบริเวณมีความสูงอย่างน้อย 2/3 ของความสูงของบันจันที่ใช้ - กำหนดระยะเวลาการทำงานในกิจกรรมก่อสร้าง โดยเริ่มงานตั้งแต่เวลา 08.00-17.00 น.  - จัดหาที่ครอบหู หรือที่อุดหูให้คนงานที่ปฏิบัติงานเกี่ยวกับเครื่องจักรที่มีเสียงดังหรือบริเวณที่เสียงดังมาก ๆ ได้สวมใส่ทุกคน - จะต้องตรวจสอบความเสียหายของอาคารใกล้เคียง เช่น การแตกร้าวอันเกิดจากการสั่นสะเทือนจากกิจกรรมของโครงการ และหากเกิดความเสียหายขึ้น ทางผู้ดำเนินโครงการจะต้องรับผิดชอบในสิ่งที่เกิดขึ้นนั้น ๆ - ควบคุมและจำกัดความเร็วของรถบรรทุก ที่ขนส่งวัสดุก่อสร้างและขนส่งหิน ให้ใช้ความเร็วไม่เกิน 25 กม./ชม. เพื่อลดปัญหาความเดือดร้อนรำคาญแก่ผู้ใช้บริการและชุมชนใกล้เคียง - ควรกำหนดระดับเสียงสูงสุด ที่ยอมรับให้คนงานได้ตามมาตรฐานของกรมแรงงาน อันเนื่องจากเครื่องมือและอุปกรณ์ในการก่อสร้างไว้ในสัญญาว่าจ้างผู้รับเหมาก่อสร้าง - ควบคุมให้พนักงานขับรถบรรทุกใช้ความเร็วสม่ำเสมอ - บรรทุกน้ำหนักไม่เกินตามที่กฎหมายกำหนด ทั้งนี้เพราะจะส่งผลให้เครื่องยนต์ทำงานหนักและทำให้เกิดเสียงดังมาก - ลดปริมาณการขนส่งโดยใช้รถบรรทุกหนัก เพื่อเสียงการก่อให้เกิดเสียงดัง โดยใช้รถบรรทุกเล็กแทน เช่น รถบรรทุก 6 ล้อ	ก่อนการก่อสร้าง ตลอดการก่อสร้าง ตลอดการก่อสร้าง ตลอดระยะเวลาการขุดเจาะและงานฐานราก ตลอดระยะเวลาการขุดเจาะและงานฐานราก ตลอดระยะเวลาการขุดเจาะและงานฐานราก ตลอดการก่อสร้าง ตลอดการก่อสร้าง ตลอดการก่อสร้าง ตลอดการก่อสร้าง ตลอดการก่อสร้าง ตลอดการก่อสร้าง	เจ้าของโครงการ ผู้รับเหมาก่อสร้าง ผู้รับเหมาก่อสร้าง เจ้าของโครงการ ผู้รับเหมาก่อสร้าง เจ้าของโครงการ ผู้รับเหมาก่อสร้าง เจ้าของโครงการ ผู้รับเหมาก่อสร้าง เจ้าของโครงการ ผู้รับเหมาก่อสร้าง เจ้าของโครงการ



## ตารางที่ 1 (ต่อ)

ทรัพยากรสิ่งแวดล้อม	ผลกระทบสิ่งแวดล้อมที่สำคัญ	มาตรการป้องกัน แก้ไข และลดผลกระทบสิ่งแวดล้อม	ระยะเวลาดำเนินการ	ผู้รับผิดชอบ
1.5 เสียง และความ สั่นสะเทือน (ต่อ)		<ul style="list-style-type: none"> <li>- ลดระดับเสียงที่แหล่งกำเนิด (Source) โดยให้ดำเนินการดังนี้ <ul style="list-style-type: none"> <li>- การวางผังหรือออกแบบเครื่องยนต์ อุปกรณ์ เครื่องยนต์ที่มีเสียงดัง ให้ห่างจากบริเวณชุมชนใกล้เคียง</li> <li>- บุด้วยวัสดุในบริเวณพื้นผิวที่มีการสั่นสะเทือน</li> <li>- ใช้วัสดุดูดซับเสียงบริเวณพื้นผิวที่มีการสั่นสะเทือน</li> <li>- พิจารณาดัดตั้งเครื่องเก็บเสียงหรือกรองเสียงสำหรับเครื่องยนต์หรือมอเตอร์</li> <li>- ใช้ระบบครอบปิดแหล่งกำเนิดเสียง</li> <li>- ใช้น้ำมันหล่อลื่นช่วยลดการเสียดสีของชิ้นส่วนเครื่องจักรต่าง ๆ</li> <li>- ไม่ใช้เครื่องจักร เครื่องยนต์ที่มีอัตราเร็วเกินไป</li> <li>- ควบคุมให้ระดับความเร็วของรถยนต์ที่วิ่งเข้าออกพื้นที่โครงการไม่เกิน 25 กม./ชม.</li> </ul> </li> <li>- เพิ่มระยะห่างระหว่างเครื่องจักรกับแหล่งรับเสียงข้างเคียง</li> </ul>	ตลอดการก่อสร้าง	ผู้รับเหมาก่อสร้าง
2. คุณค่าการใช้ประโยชน์ ของมนุษย์				
2.1 การใช้ที่ดิน	<ul style="list-style-type: none"> <li>- อาจเกิดผลกระทบต่อการสัญจรของประชาชนทั้ง 2 ขอย (ขอยประดิษฐ์ 23 และ 25) จากการขนส่งวัสดุ ก่อสร้าง</li> <li>- อาจเกิดผลกระทบกับชุมชนใกล้เคียงจากเศษวัสดุตก หล่น ทำความเสียหายกับอาคารใกล้เคียงได้</li> </ul>	<ul style="list-style-type: none"> <li>- จำกัดพื้นที่ทำการก่อสร้างให้อยู่ในเขตที่ดินของโครงการเท่านั้น ห้ามลุกล้ำที่สาธารณะหรือบุคคลอื่น</li> <li>- ติดตามตรวจสอบดูแลมิให้วัสดุอุปกรณ์ของโครงการล้าออกในที่สาธารณะ และเขตที่ดินส่วนบุคคลบริเวณใกล้เคียง</li> <li>- จัดที่พักรถสำหรับคนงานให้ดูเป็นระเบียบ ไม่ก่อให้เกิดสภาพที่ไม่น่าดูหรือเดือดร้อนรำคาญต่อชุมชนใกล้เคียง</li> </ul>	ตลอดการก่อสร้าง	เจ้าของโครงการ
2.2 การคมนาคมขนส่ง	<ul style="list-style-type: none"> <li>- ในระหว่างการก่อสร้างมีปริมาณรถเข้า-ออกพื้นที่โครงการ โดยรถบรรทุกก่อสร้าง 10 คัน และรถบรรทุกคนงาน 4 คัน</li> </ul>	<ul style="list-style-type: none"> <li>- หลีกเลี่ยงการขนส่งวัสดุก่อสร้างในช่วงเวลาเร่งด่วน ทั้งในช่วงเช้า เวลา 07.00 - 8.30 และช่วงเย็น เวลา 15.00 - 18.00 น. แต่ควรดำเนินการขนส่งวัสดุก่อสร้างในช่วงวันหยุด ส่วนวันปกติให้ดำเนินการช่วงกลางวัน แต่ไม่ควรเกิน 22.00 น. เนื่องจากปริมาณจราจรมีความหนาแน่นน้อย</li> <li>- การขนส่งวัสดุก่อสร้างหรือการใช้นายพาหนะให้ใช้ขอยประดิษฐ์ 23 เป็นเส้นทางขนส่งเท่านั้น</li> <li>- การขนส่งวัสดุก่อสร้างโดยใช้ขอยประดิษฐ์ 23 ต้องระมัดระวังการใช้เส้นทางก่อนที่จะถึงพื้นที่โครงการประมาณ 100 ม. เนื่องจากบริเวณดังกล่าวเป็นทางโค้งหักศอก เมื่อใกล้ถึงบริเวณดังกล่าวจะต้องบีบแตรหรือใช้สัญญาณไฟเพื่อแจ้งรถที่สวนมา</li> <li>- การขนส่งวัสดุก่อสร้างจำเป็นต้องมีผ้าใบคลุมอย่างมิดชิด</li> <li>- กำชับให้มีการบรรทุกวัสดุก่อสร้าง ตามพิกัดบรรทุกที่กฎหมายกำหนดอย่างเคร่งครัด</li> </ul>	ตลอดการก่อสร้าง	เจ้าของโครงการ



ตารางที่ 1 (ต่อ)

ทรัพยากรสิ่งแวดล้อม	ผลกระทบสิ่งแวดล้อมที่สำคัญ	มาตรการป้องกัน แก้ไข และลดผลกระทบสิ่งแวดล้อม	ระยะเวลาดำเนินการ	ผู้รับผิดชอบ
2.2 การคมนาคมขนส่ง (ต่อ)	- ในระหว่างการก่อสร้างมีปริมาณรถเข้า-ออกพื้นที่โครงการ โดยรถบรรทุกก่อสร้าง 10 คัน และรถบรรทุกคนงาน 4 คัน	<ul style="list-style-type: none"> <li>- ควรติดป้ายเตือน "เขตก่อสร้างอันตราย" ในขอบประติพจน์ 23 และ 25 บริเวณโครงการเพื่อให้ผู้ใช้รถโดยทั่วไปสังเกตเห็นได้ง่าย</li> <li>- ควรประสานกับหน่วยงานที่เกี่ยวข้องในการติดกระຈกโค้ง สำหรับใช้มองรถยนต์ด้านหน้าบริเวณโค้งหักศอก ก่อนถึงโครงการประมาณ 100 ม. ในขอบประติพจน์ 23</li> <li>- เจ้าของโครงการหรือผู้ที่เกี่ยวข้องจะต้องแจ้งเจ้าของรถบรรทุกทุกคันที่เกี่ยวกับรายละเอียดต่าง ๆ ดังนี้ <ul style="list-style-type: none"> <li>- ช่วงที่ผ่านแหล่งชุมชนและพื้นที่โครงการจะต้องใช้ความเร็วไม่เกิน 25 กม./ชม.</li> <li>- แจ้งบทลงโทษที่รุนแรงสำหรับผู้ที่ไม่ปฏิบัติตามข้อกำหนดการใช้ความเร็ว</li> <li>- รถบรรทุกที่ขนส่งวัสดุของโครงการ จะต้องมียุติลักษณะที่แสดงชัดเจนว่าเป็นรถบรรทุกที่เกี่ยวข้องกับโครงการ ทั้งนี้เพื่อให้ง่ายต่อการตรวจสอบ ข้อเท็จจริงในด้านการใช้ความเร็วของรถแต่ละคัน รวมทั้งด้านอื่น ๆ ที่เกี่ยวข้อง</li> <li>- ผู้รับเหมาก่อสร้างโครงการจะต้องตรวจสอบการใช้ความเร็วของรถบรรทุกทุกคันเป็นระยะ ๆ ไม่น้อยกว่า 2 ครั้ง/เดือน หากพบว่ามีการใช้ความเร็วเกินกว่าที่กำหนด จะต้องลงโทษในระดับที่รุนแรง</li> </ul> </li> <li>- จัดให้มีเจ้าหน้าที่ดูแลรถเข้า-ออกโครงการ</li> </ul>	<p>ตลอดการก่อสร้าง</p> <p>ก่อนการก่อสร้าง</p> <p>ตลอดการก่อสร้าง</p> <p>ตลอดการก่อสร้าง</p>	<p>เจ้าของโครงการ</p> <p>เจ้าของโครงการ</p> <p>เจ้าของโครงการ</p> <p>เจ้าของโครงการ</p>
2.3 น้ำใช้	- น้ำใช้สำหรับคนงาน จะมีการใช้น้ำเพื่ออุปโภคบริโภคของคนงานประมาณ 8.0 ลบ.ม./วัน และในการล้างเครื่องมืออุปกรณ์การก่อสร้าง การบ่มคอนกรีต และการราดถนนเพื่อไม่ให้มีฝุ่น	<ul style="list-style-type: none"> <li>- ควบคุมให้คนงานใช้น้ำอย่างประหยัดและเกิดประโยชน์สูงสุด</li> <li>- ให้คนงานดื่มดื่มน้ำที่สะอาด โดยควรมีการทำความสะดวกก่อนเก็บไว้เพื่อเป็นน้ำดื่มของคนงานส่วนรวม</li> </ul>	<p>ตลอดการก่อสร้าง</p> <p>ตลอดการก่อสร้าง</p>	<p>เจ้าของโครงการ</p> <p>ผู้รับเหมาก่อสร้าง</p>
2.4 การจัดการขยะมูลฝอย	<ul style="list-style-type: none"> <li>- ขยะจากคนงานก่อสร้างจะมีประมาณ 100 กก./วัน</li> <li>- ขยะจากการก่อสร้าง จะแยกเป็น 2 ส่วน คือ วัสดุที่สามารถนำกลับมาใช้ใหม่ได้ และวัสดุที่ไม่สามารถนำกลับมาใช้ใหม่ได้</li> </ul>	<ul style="list-style-type: none"> <li>- ให้ดำเนินการคัดแยกขยะที่สามารถนำมาใช้ประโยชน์ได้อีกออกจากขยะทั่วไป เพื่อลดปริมาณขยะที่จะนำไปกำจัดตามนโยบายของกรุงเทพมหานคร</li> <li>- จัดตั้งขยะจำนวน 3 ถึง ขนาด 0.2 ลบ.ม.</li> </ul>	<p>ตลอดการก่อสร้าง</p> <p>ตลอดการก่อสร้าง</p>	<p>เจ้าของโครงการ</p> <p>เจ้าของโครงการ</p>

ตารางที่ 1 (ต่อ)

ทรัพยากรสิ่งแวดล้อม	ผลกระทบสิ่งแวดล้อมที่สำคัญ	มาตรการป้องกัน แก้ไข และลดผลกระทบสิ่งแวดล้อม	ระยะเวลาดำเนินการ	ผู้รับผิดชอบ
2.5 ไฟฟ้า	- ในการก่อสร้างจะใช้ไฟฟ้าในกิจกรรมต่าง ๆ เช่น การใช้เครื่องมือ แสงสว่างในบริเวณโครงการ	- ควบคุมและดูแลการใช้พลังงานไฟฟ้าอย่างประหยัด - ดักเตือนให้คนงานระมัดระวังอันตราย อันจะเกิดจากการใช้กระแสไฟฟ้าขณะปฏิบัติงาน และมีการแนะนำวิธีใช้ไฟฟ้าและการป้องกันอันตรายจากไฟฟ้าแก่พนักงานเป็นประจำ - ควบคุมและตรวจสอบการใช้อุปกรณ์ไฟฟ้าและระบบวงจรไฟฟ้าในอาคาร ต้องเป็นอุปกรณ์ที่ได้มาตรฐาน	ตลอดการก่อสร้าง ตลอดการก่อสร้าง ตลอดการก่อสร้าง	เจ้าของโครงการ ผู้รับเหมาก่อสร้าง เจ้าของโครงการ
2.6 การจัดการน้ำเสีย	- น้ำเสียจากคณงานก่อสร้าง 6.4 ลบ.ม./วัน	- จัดทำบ่อพักน้ำจากการก่อสร้างไม่ให้ไหลออกนอกพื้นที่โครงการโดยตรง เพื่อลดผลกระทบด้านตะกอนแขวนลอย และคราบน้ำมันที่อาจเกิดจากการก่อสร้าง - จัดสร้างระบบบ่อเกรอะ-บ่อซึมให้เพียงพอกับจำนวนคนงาน	ตลอดการก่อสร้าง ตลอดการก่อสร้าง	เจ้าของโครงการ เจ้าของโครงการ
2.7 การระบายน้ำและป้องกันน้ำท่วม	- ตะกอนดินที่เกิดขึ้นในขณะฝนตก อาจมีการปนเปื้อนของเศษวัสดุและไหลออกนอกพื้นที่โครงการ	- ทำการล้างท่อระบายน้ำภายในโครงการ และท่อระบายน้ำสาธารณะหน้าพื้นที่โครงการทั้ง 2 ด้าน ให้สามารถระบายน้ำได้ดีก่อนเริ่มดำเนินการก่อสร้างโครงการ และขณะดำเนินการก่อสร้าง - ตรวจสอบฝาท่อระบายน้ำและตะแกรงดักขยะบริเวณภายในพื้นที่โครงการและบริเวณหน้าโครงการให้อยู่ในสภาพดีตลอดเวลา เพื่อป้องกันมิให้เศษวัสดุก่อสร้างภายในโครงการตกลงลงสู่ท่อระบายน้ำสาธารณะ - ตรวจสอบระบบระบายน้ำภายในโครงการและหน้าพื้นที่โครงการอย่างน้อยเดือนละ 1 ครั้ง - เมื่อทำเศษวัสดุตกลงบริเวณถนนซอยประดิพัทธ์ 23 และ 25 ควรทำความสะอาดทันที เพื่อป้องกันมิให้ตกลงลงสู่ท่อระบายน้ำ - ประสานงานกับเขตพญาไทถึงกำหนดการหรือแผนงานในการล้างท่อระบายน้ำบริเวณซอยประดิพัทธ์ 23 และ 25 เพื่อจัดกำลังคนสนับสนุนการปฏิบัติหน้าที่ ซึ่งปกติเขตพญาไทจะทำการล้างท่อก่อนฤดูฝน (เดือนพฤษภาคม) - ตรวจสอบระบบระบายน้ำภายในพื้นที่ก่อสร้างโครงการในขณะที่มีการก่อสร้างโครงการให้อยู่ในสภาพที่ดีอยู่เสมอ โดยเฉพาะบ่อพักน้ำก่อนออกนอกโครงการ - ดำเนินการเก็บรวบรวมกองวัสดุก่อสร้างให้เรียบร้อย - บ่อหนองน้ำตามที่ประเมินไว้ในระยะดำเนินการ ให้ก่อสร้างให้แล้วเสร็จก่อนเปิดดำเนินการโดยกำหนดให้มีบ่อหนองน้ำ 4 บ่อ ขนาดความจุบ่อละ 29.3 ลบ.ม. เพื่อให้สามารถรับน้ำได้ 117.2 ลบ.ม. โดยโครงสร้างผนังและพื้นของบ่อหนองน้ำจะต้องเป็นวัสดุที่สามารถป้องกันมิให้น้ำภายนอกไหลซึมผ่านผนังและพื้นบ่อหนองน้ำได้ เช่น ปูฝ้ายางแล้วนำปูนซีเมนต์ที่ผสมน้ำยากันซึม (Water Proof) เททับผนังและพื้นบ่อหนองน้ำ	ก่อนการก่อสร้าง/ ขณะก่อสร้าง ก่อนการก่อสร้าง ตลอดการก่อสร้าง ตลอดการก่อสร้าง ตลอดการก่อสร้าง ตลอดการก่อสร้าง ตลอดการก่อสร้าง ตลอดการก่อสร้าง ระยะก่อสร้าง	เจ้าของโครงการ/ ผู้รับเหมาก่อสร้าง เจ้าของโครงการ เจ้าของโครงการ เจ้าของโครงการ เจ้าของโครงการ เจ้าของโครงการ ผู้รับเหมาก่อสร้าง เจ้าของโครงการ

ตารางที่ 1 (ต่อ)

ทรัพยากรสิ่งแวดล้อม	ผลกระทบสิ่งแวดล้อมที่สำคัญ	มาตรการป้องกัน แก้ไข และลดผลกระทบสิ่งแวดล้อม	ระยะเวลาดำเนินการ	ผู้รับผิดชอบ
2.7 การระบายน้ำและ ป้องกันน้ำท่วม (ต่อ)		<ul style="list-style-type: none"> <li>- บริเวณรางระบายน้ำภายในโครงการก่อสร้าง ให้เก็บกวาดทำความสะอาดอย่างสม่ำเสมอ</li> <li>- รับผิดชอบการเก็บเศษวัสดุที่เหลือจากการก่อสร้าง และทำความสะอาดบริเวณที่ก่อสร้างและรอบสถานที่ก่อสร้างโดยเร็ว</li> <li>- การต่อเชื่อมท่อระบายน้ำ น้ำประปา และอื่น ๆ กับสาธารณูปโภค ต้องไม่ก่อให้เกิดความเสียหายต่อส่วนรวม หรือกีดขวางทางระบายน้ำในซอยประติพัทธ์ 23 และ 25</li> <li>- รั้วคอนกรีตสูง 1.6 ม. โดยรอบโครงการ ให้คงไว้จนกว่าการก่อสร้างแล้วเสร็จแล้วจึงทุบออก เพื่อใช้เป็นแนวป้องกันฝุ่น เศษหิน เศษดิน วัสดุก่อสร้างอื่น ๆ ปลิวกระจายออกนอกพื้นที่ก่อสร้างและเป็นการป้องกันดิน น้ำ ทราบ โคลน ไหลลงสู่ท่อระบายน้ำในซอยประติพัทธ์ 23 และ 25</li> <li>- ห้ามรุกรล้ำผิวการจราจร โดยเฉพาะบริเวณที่เป็นแนวท่อระบายน้ำ</li> <li>- จัดทำที่ล้างล้อรถบริเวณใกล้ทางออกจากโครงการสู่ซอยประติพัทธ์ 23 พร้อมติดตั้งอุปกรณ์ที่ใช้ฉีดที่มีความดันสูง เพื่อล้างล้อรถหรือตัวถังรถก่อนออกนอกสถานที่ก่อสร้าง</li> <li>- รถบรรทุกทุกคันที่วิ่งเข้าออกโครงการ จะต้องล้างทำความสะอาดล้อและตัวถังให้สะอาดก่อนทุกครั้ง</li> <li>- ดินที่ขุดออกจากการก่อสร้างฐานราก และส่วนอื่น ๆ ต้องจัดให้มีที่กองโดยเฉพาะและต้องปิดหรือปกคลุมหรือเก็บในพื้นที่ปิดล้อม เพื่อป้องกันการกระจายลงสู่ท่อระบายน้ำ</li> <li>- การเข้าออกโครงการของรถบรรทุกควรใช้เฉพาะประตูทางเข้าโครงการที่มีอยู่แล้วที่เชื่อมต่อกับซอยประติพัทธ์ 23 เท่านั้น</li> <li>- ก่อสร้างบ่อกักเก็บน้ำขนาด 60 ลบ.ม. เพื่อใช้เป็นที่พักน้ำจากน้ำผิวดินในพื้นที่โครงการช่วงที่ฝนตกหนัก โดยบ่อดังกล่าวต้องมีท่อระบายน้ำเชื่อมต่อกับท่อระบายน้ำสาธารณะ ในบริเวณปลายรางระบายน้ำจะต้องสร้างบ่อตกไขมัน ขยะ เศษวัสดุต่าง ๆ เพื่อป้องกันการอุดตันของท่อระบายน้ำสาธารณะ</li> </ul>	<p>ตลอดการก่อสร้าง</p> <p>ตลอดการก่อสร้าง</p> <p>ตลอดการก่อสร้าง</p> <p>ตลอดการก่อสร้าง</p> <p>ตลอดการก่อสร้าง</p> <p>ตลอดการก่อสร้าง</p> <p>ตลอดการก่อสร้าง</p> <p>ตลอดการก่อสร้าง</p> <p>ตลอดการก่อสร้าง</p> <p>ตลอดการก่อสร้าง</p> <p>ตลอดการก่อสร้าง</p>	<p>เจ้าของโครงการ</p> <p>เจ้าของโครงการ</p> <p>เจ้าของโครงการ</p> <p>เจ้าของโครงการ</p> <p>เจ้าของโครงการ</p> <p>เจ้าของโครงการ</p> <p>เจ้าของโครงการ</p> <p>เจ้าของโครงการ</p> <p>เจ้าของโครงการ</p> <p>เจ้าของโครงการ</p> <p>เจ้าของโครงการ</p>



ตารางที่ 1 (ต่อ)

ทรัพยากรสิ่งแวดล้อม	ผลกระทบสิ่งแวดล้อมที่สำคัญ	มาตรการป้องกัน แก้ไข และลดผลกระทบสิ่งแวดล้อม	ระยะเวลาดำเนินการ	ผู้รับผิดชอบ
2.8 การป้องกันอัคคีภัย	- เศษวัสดุก่อสร้างและเชื้อเพลิงอาจจะเป็นต้นกำเนิดการเกิดเพลิงไหม้ได้	- ควบคุมดูแลการจัดวางเศษวัสดุติดไฟง่ายให้เป็นระเบียบเรียบร้อย - จัดเก็บเชื้อเพลิงประเภทที่ติดไฟง่ายไว้ในสถานที่เฉพาะ และเป็นเขตปลอดบุหรี่ - จัดให้มีอุปกรณ์ดับเพลิงมือถือ สามารถเคลื่อนได้สะดวก และง่ายต่อการใช้งาน โดยจัดวางไว้ในที่หยิบใช้ได้สะดวก - ให้มีแผนปฏิบัติการฉุกเฉินขณะเกิดเพลิงไหม้	ตลอดการก่อสร้าง ตลอดการก่อสร้าง ตลอดการก่อสร้าง ตลอดการก่อสร้าง	เจ้าของโครงการ เจ้าของโครงการ เจ้าของโครงการ เจ้าของโครงการ
3. คุณภาพชีวิต 3.1 เศรษฐกิจ-สังคม	- ผลกระทบที่อาจจะได้รับจากปัญหาเสียง มลภาวะทางอากาศ ความสั่นสะเทือน ความเสี่ยงต่อการเกิดอุบัติเหตุ - ผลดีต่อสภาพเศรษฐกิจชุมชน - คนงานของโครงการอาจก่อให้เกิดปัญหาความเป็นอยู่และพฤติกรรมทางสังคม	- มีแผนการป้องกันอุบัติเหตุ ป้องกันผลกระทบ อันเกิดจากการก่อสร้างต่อชุมชนและสิ่งแวดล้อม - ควรประชาสัมพันธ์การดำเนินโครงการให้ประชาชนในชุมชนโดยรอบทราบถึงผลกระทบที่เกิดขึ้นกับโครงการ เพื่อให้ประชาชนระมัดระวังในการสัญจรผ่านบริเวณก่อสร้าง - ต้องขอใช้ค่าเสียหาย ในกรณีที่มีวัสดุจากการก่อสร้างกระเด็นไปทำความเสียหายแก่ผู้คน หรือเกิดความเสียหายต่อชุมชนโดยรอบ	ตลอดการก่อสร้าง ตลอดการก่อสร้าง ตลอดการก่อสร้าง	เจ้าของโครงการ เจ้าของโครงการ เจ้าของโครงการ
3.2 สาธารณสุข/อาชีวอนามัยและความปลอดภัย	- ปัญหาด้านสุขภาพของคนงานอาจจะก่อปัญหาด้านสาธารณสุข เช่น ปัญหาฝุ่นละออง เสียง แสงสเปกตรัมสูง เชื้อโรค ล้วนไม่ถูกสุขลักษณะ - อันตรายจากอุบัติเหตุจากการทำงานของคนงาน	- จัดให้มีการตรวจสอบสุขภาพคนงาน  - ระวังโรคติดต่อที่อาจเกิดขึ้นจากบ้านพักคนงาน เช่น โรคท้องร่วง โรคทางเดินอาหาร เป็นต้น - ประสานงานกับศูนย์บริการสาธารณสุข หรือประสานงานกับโรงพยาบาลเพื่อเฝ้าคอยระวังโรคติดต่อ - การป้องกันอุบัติเหตุหรือการทำงานให้มีความปลอดภัยในแต่ละกิจกรรมการก่อสร้างควรดำเนินการดังนี้ 1. การเตรียมงานก่อสร้างในด้านความปลอดภัย 1.1 จำเป็นต้องจัดให้มีเจ้าหน้าที่ความปลอดภัย โครงการจะต้องจัดให้มีเจ้าหน้าที่ความปลอดภัยอย่างน้อยหนึ่งคน โดยที่เจ้าหน้าที่ความปลอดภัยจะเป็นผู้ที่พยายามทุกวิถีทางที่จะลด อุบัติเหตุ ดังนี้ <ul style="list-style-type: none"><li>• กำกับดูแลให้ทุกฝ่ายปฏิบัติตามกฎหมาย</li><li>• สร้างจิตสำนึกให้กับทุก ๆ คนให้เล็งเห็นถึงความปลอดภัยในงานก่อสร้าง</li><li>• มีการอบรม แนะนำด้านความปลอดภัยในการทำงานของคนงาน</li><li>• ตรวจสอบความเรียบร้อยการปฏิบัติงานของคนงานและสภาพแวดล้อมภายในพื้นที่โครงการ</li></ul>	- ก่อนเข้าทำงาน ระหว่างการทำงาน และหลังก่อสร้าง โครงการแล้วเสร็จ ตลอดการก่อสร้าง ตลอดการก่อสร้าง ตลอดการก่อสร้าง	ผู้รับเหมาก่อสร้าง ผู้รับเหมาก่อสร้าง เจ้าของโครงการ เจ้าของโครงการ

ตารางที่ 1 (ต่อ)

ทรัพยากรสิ่งแวดล้อม	ผลกระทบสิ่งแวดล้อมที่สำคัญ	มาตรการป้องกัน แก้ไข และลดผลกระทบสิ่งแวดล้อม	ระยะเวลาดำเนินการ	ผู้รับผิดชอบ
3.2 สาธารณสุข/อาชีว- อนามัยและความ ปลอดภัย (ต่อ)		<p>1.2 อุปกรณ์ให้ความปลอดภัยบุคคล ได้แก่</p> <ul style="list-style-type: none"> <li>• หมวกแข็งสำหรับผู้เข้าบริเวณก่อสร้าง</li> <li>• งานผสมคอนกรีตจะต้องสวมถุงมือยาวและรองเท้าหุ้มแข็ง</li> <li>• การเชื่อมเหล็กจะต้องสวมแว่นตาตัดแสงและกันสะเก็ดลูกไฟ และต้องใช้หน้ากากป้องกันสายตา</li> <li>• การใช้เครื่องสกัดคอนกรีตในระดับตาดึงต้องสวมแว่นตาป้องกัน</li> <li>• จัดให้มีอุปกรณ์และเครื่องมือป้องกันอุบัติเหตุจากการปฏิบัติงาน เช่น หมวกนิรภัย รองเท้านิรภัย หน้ากากป้องกันฝุ่น และเครื่องป้องกันหู เป็นต้น และตรวจสอบตักเตือนพนักงานและคนงานให้สวมใส่เครื่องป้องกันภัย ให้ใช้ความระมัดระวังอย่างในการปฏิบัติงานบริเวณอันตราย</li> </ul> <p>1.3 การแต่งกาย จำเป็นต้องแต่งกายให้รัดกุม</p> <p>1.4 เขตก่อสร้าง จัดทำรั้วหรือคอกกั้น และปิดประกาศแสดง "เขตก่อสร้าง" ในบริเวณที่ดำเนินการก่อสร้าง และกำหนด "เขตอันตราย" ในเวลากลางคืน ให้มีสัญญาณไฟสีแดงตลอดเวลาด้วย กล่าวคือ จะต้องมียุ้งกันสองชั้น สำหรับกันบุคคลภายนอก และชั้นในอีกชั้นหนึ่งเป็นเขตอันตราย โดยทั้ง 2 เขตมีคำจำกัดความดังนี้</p> <ul style="list-style-type: none"> <li>• เขตก่อสร้าง หมายถึง พื้นที่ดินบริเวณโดยรอบพื้นที่ที่ดำเนินการ ก่อสร้าง ซึ่งนายจ้างได้จัดทำรั้วหรือคอกกั้นไว้</li> <li>• เขตอันตราย หมายถึง บริเวณที่กำลังก่อสร้าง หรือบริเวณที่ใช้ปั้นจั่น หรือบริเวณที่ติดตั้งนั่งร้าน หรือติดตั้งลิฟท์ขนส่ง หรือส่วนของการก่อสร้าง อาคาร หรือทางลำเลียงวัสดุเพื่อการก่อสร้าง หรือสถานที่เก็บเชื้อเพลิงหรือวัสดุเพื่อการก่อสร้าง หรือบริเวณที่ใช้เครื่องจักรกลหรือกระแสไฟฟ้าเพื่อการก่อสร้าง</li> </ul> <p>สำหรับรั้วที่ใช้เป็นเขตก่อสร้าง จะต้องมียุ้งที่สามารถควบคุมการเข้า-ออกของคน และรถทุกชนิด โดยผู้ที่ไม่มีหน้าที่เกี่ยวข้องจะต้องได้รับอนุญาตและอยู่ภายใต้กฎระเบียบที่วางไว้</p>	ตลอดการก่อสร้าง	ผู้รับเหมาก่อสร้าง
			ตลอดการก่อสร้าง	ผู้รับเหมาก่อสร้าง
			ตลอดการก่อสร้าง	เจ้าของโครงการ



ตารางที่ 1 (ต่อ)

ทรัพยากรสิ่งแวดล้อม	ผลกระทบสิ่งแวดล้อมที่สำคัญ	มาตรการป้องกัน แก้ไข และลดผลกระทบสิ่งแวดล้อม	ระยะเวลาดำเนินการ	ผู้รับผิดชอบ
3.2 สาธารณสุข/อาชีว- อนามัยและความ ปลอดภัย (ต่อ)		1.5 บ้าย จำเป็นต้องติดป้ายเตือน เช่น "ปลอดภัยไว้ก่อน" "อันตราย ห้ามเข้าในบริเวณก่อสร้าง" "ป้ายแสดงรูปของตก" บ้ายเหล่านี้ควรมีขนาดใหญ่พอสมควร และตัวอักษรมีขนาดชัดเจน และเป็นไปได้อย่างใช้สัญลักษณ์ที่บุคคลทั่วไปสามารถรู้ได้	ตลอดการก่อสร้าง	เจ้าของโครงการ
		2. การป้องกันอันตรายจากบันไดสำหรับยกของ <ul style="list-style-type: none"> <li>• ตรวจสอบสภาพของลวดสลิงเป็นประจำ</li> <li>• ไม่ควรใช้บันไดใช้งานผิดประเภท</li> <li>• ระมัดระวังการยกบันไดขึ้นใกล้สายไฟ</li> <li>• การผูกยึดของที่บันไดจะหิวขึ้นไปต้องทำให้แข็งแรง</li> <li>• ผู้ให้สัญญาณเท่านั้นที่มีหน้าที่สั่งงานผู้บังคับบันได</li> <li>• ใช้ระบบการให้สัญญาณตามที่กำหนดในมาตรฐานสากล</li> <li>• การยกน้ำหนักบรรทุกทุกให้ยกขึ้นตรง ๆ</li> <li>• ห้ามมิให้ยกของที่หนักกว่าน้ำหนักบรรทุกทุกความปลอดภัยที่กำหนดไว้ของแต่ละเครื่อง</li> <li>• ผู้บังคับบันไดต้องรายงานทันทีหากพบข้อบกพร่อง</li> </ul>	ตลอดระยะเวลางาน ฐานราก	ผู้รับเหมาก่อสร้าง
		3. การป้องกันอันตรายจากการขุดดิน รถแทรกเตอร์และเครื่องจักรกลอื่น ๆ	ตลอดระยะเวลางาน ฐานราก	ผู้รับเหมาก่อสร้าง
		3.1 รถขุดดิน <ul style="list-style-type: none"> <li>• ระมัดระวังการหมุนรอบอาจตีถูกคนหรือสิ่งของ</li> <li>• ระมัดระวังการเคลื่อนตัวของดิน</li> </ul> 3.2 รถแทรกเตอร์ <ul style="list-style-type: none"> <li>• ระวังอันตรายต่อผู้ทำงาน</li> <li>• อาจเกิดความเสียหายต่อฐานราก เสียจากน้ำหนักของรถแทรกเตอร์</li> </ul>		

ตารางที่ 1 (ต่อ)

ทรัพยากรสิ่งแวดล้อม	ผลกระทบสิ่งแวดล้อมที่สำคัญ	มาตรการป้องกัน แก้ไข และลดผลกระทบสิ่งแวดล้อม	ระยะเวลาดำเนินการ	ผู้รับผิดชอบ
3.2 สาธารณสุข/อาชีวอนามัยและความปลอดภัย (ต่อ)		<p>3.3 ลิฟท์ชั่วคราว</p> <ul style="list-style-type: none"> <li>• ลิฟท์ชนของ แยกไว้ต่างหากกับลิฟท์ส่งคน</li> <li>• ลิฟท์ส่งคน ต้องมีประตูปิด-เปิด มีลูกกรงเหล็กทุกด้าน โครงเหล็กรับลิฟท์จะต้องยึดกับโครงสร้างอาคารอย่างแน่นหนา ทางเข้าออกต้องไม่มีสิ่งกีดขวาง</li> </ul> <p>4. นั่งร้านและค้ำยัน</p> <ul style="list-style-type: none"> <li>• ดำเนินการนั่งร้านและค้ำยันให้มีความปลอดภัยตามประกาศกระทรวงมหาดไทย</li> </ul> <p>5. การป้องกันอันตรายจากของตก</p> <ul style="list-style-type: none"> <li>• ควรมีปล่องเหล็กของที่ไม่ต้องการจากบนลงล่าง</li> <li>• ติดตั้งโครงเหล็กกรุผ้าใบรอบอาคารตามความสูงของอาคาร เพื่อป้องกันวัสดุก่อสร้างตกลงทำอันตรายกับประชาชนที่สัญจรผ่านและคนงานก่อสร้าง</li> <li>• ใช้ตาข่ายคลุมตัวอาคาร</li> <li>• ชั้นล่างที่มีคนเดินผ่าน ควรทำหลังคาหรือตาข่ายกันของตกอีกชั้นหนึ่ง</li> <li>• ระมัดระวังการวางสิ่งของบริเวณพื้นที่สูง โดยให้ตระหนักถึงโอกาสการตกลงสู่พื้น</li> <li>• หมั่นทำความสะอาดหรือเก็บสิ่งของให้เรียบร้อยอยู่เสมอ</li> </ul> <p>6. การป้องกันอันตรายจากไฟฟ้า</p> <ul style="list-style-type: none"> <li>• หมั่นตรวจสอบอุปกรณ์ไฟฟ้าและดูแลให้อยู่ในสภาพดีตลอดเวลา</li> <li>• แผงสวิตช์ไฟฟ้าต้องจัดทำให้เป็นระเบียบ</li> <li>• เดินสายไฟภายในควรให้เป็นระเบียบ</li> <li>• หลอดไฟฟ้าควรมีเครื่องป้องกันการกระแทก</li> <li>• ให้มีการตรวจสอบและป้องกันอันตรายที่อาจเกิดขึ้นต่อสาธารณะ</li> </ul>	<p>ตลอดการก่อสร้าง</p> <p>ตลอดการก่อสร้าง</p> <p>ตลอดการก่อสร้าง</p>	<p>ผู้รับเหมาก่อสร้าง</p> <p>เจ้าของโครงการ</p> <p>เจ้าของโครงการ</p>

ตารางที่ 1 (ต่อ)

ทรัพยากรสิ่งแวดล้อม	ผลกระทบสิ่งแวดล้อมที่สำคัญ	มาตรการป้องกัน แก้ไข และลดผลกระทบสิ่งแวดล้อม	ระยะเวลาดำเนินการ	ผู้รับผิดชอบ
3.2 สาธารณสุข/อาชีวอนามัยและความปลอดภัย (ต่อ)		7. หน่วยปฐมพยาบาล <ul style="list-style-type: none"> <li>● ควรมีหน่วยปฐมพยาบาลของโครงการพร้อมเวชภัณฑ์ที่จำเป็น</li> <li>● จัดหาหมายเลขโทรศัพท์สถานพยาบาลใกล้เคียง</li> <li>● หน่วยปฐมพยาบาลควรมีกซ้อมประจำ</li> <li>● ประสานงานกับผู้รับเหมาก่อสร้าง ในการให้การรักษาพยาบาลแก่คนงานที่ได้รับอุบัติเหตุจากการก่อสร้างโครงการ</li> </ul> 8. อื่น ๆ <ul style="list-style-type: none"> <li>● จัดให้มีการตรวจสอบการปฏิบัติงานและมีรายงานอุบัติเหตุ เพื่อทำรายงานสรุปความปลอดภัยในการปฏิบัติงาน</li> <li>● ติดตั้งสัญญาณเตือนภัย ได้แก่ สัญญาณไฟเตือนภัย บ้ายประกาศ บริเวณพื้นที่ก่อสร้าง</li> </ul>	ตลอดการก่อสร้าง  ตลอดการก่อสร้าง	เจ้าของโครงการ  เจ้าของโครงการ
3.4 สุนทรียภาพและการท่องเที่ยว	- การก่อสร้างโครงการทำให้ส่งผลกระทบต่อสุนทรียภาพที่ไม่สวยงาม	- คงสภาพรั้วเดิมและเสริมรั้วให้พ้นสายตากับการมองมาจากด้านนอกโครงการเพื่อเป็นการสร้างทัศนียภาพที่ดีต่อผู้สัญจรผ่าน - ทำการสร้างโครงเหล็กกรุผ้าใบปิดรอบอาคารก่อสร้าง - คงสภาพเดิมของพื้นที่สีเขียวหรือต้นไม้ภายในพื้นที่โครงการไว้	ตลอดการก่อสร้าง  ตลอดการก่อสร้าง ตลอดการก่อสร้าง	เจ้าของโครงการ  เจ้าของโครงการ เจ้าของโครงการ

## ตารางที่ 2 สรุปมาตรการป้องกัน แก้ไข และลดผลกระทบสิ่งแวดล้อม ระยะดำเนินการ

ทรัพยากรสิ่งแวดล้อม	ผลกระทบสิ่งแวดล้อมที่สำคัญ	มาตรการป้องกัน แก้ไข และลดผลกระทบสิ่งแวดล้อม	ระยะเวลาดำเนินการ	ผู้รับผิดชอบ
1. ทรัพยากรกายภาพ 1.1 ทรัพยากรดิน	- พื้นที่จะถูกปรับสภาพให้เป็นพื้นผิวคอนกรีต จึงไม่ส่งผลกระทบต่อทรัพยากรดินในด้านการชะล้างพังทลายและการเปลี่ยนแปลงโครงสร้างดิน	- ควรบำรุงดูแลบริเวณที่เป็นที่ปลูกหญ้าและต้นไม้ของพื้นที่โครงการ เพื่อช่วยยึดหน้าดินไว้ - ดูแลป้องกันมิให้น้ำทิ้งจากสิ่งปฏิกูลต่าง ๆ ลงพื้นดิน เพราะอาจทำให้บริเวณนั้นมีการปนเปื้อนได้	ก่อนเปิดดำเนินการ ก่อนเปิดดำเนินการ	เจ้าของโครงการ เจ้าของโครงการ
1.2 คุณภาพน้ำผิวดิน	- การใช้บ่อเกรอะ-บ่อซึม และมีการติดตั้งบ่อบาดน้ำเสียก่อนทิ้งสู่ท่อระบายด้านหน้าโครงการ อาจเกิดผลกระทบต่อคุณภาพน้ำผิวดิน	- หมั่นตรวจสอบระบบบำบัดของโครงการอยู่เสมอ เพื่อบำบัดน้ำเสียจากที่พักอาศัยของอาคารได้อย่างมีประสิทธิภาพ ก่อนระบายลงท่อระบายน้ำทิ้ง - มิให้มีการทิ้งขยะ หรือน้ำเสียลงสู่ท่อระบายน้ำที่ระบายออกสู่ท่อระบายรวมภายในท้องที่ เพื่อป้องกันการอุดตัน - ดูแลและตรวจสอบระบบบำบัดน้ำเสียสม่ำเสมอ อย่างน้อยเดือนละ 1 ครั้ง เพื่อให้แน่ใจว่าระบบบำบัดฯ โดยเฉพาะถังส่วนเติมอากาศต้องทำงานปกติ ไม่มีการอุดตันหรือติดขัด อันจะส่งผลให้ประสิทธิภาพของระบบบำบัดฯ ลดต่ำลง - ในกรณีที่ระบบเติมอากาศของระบบบำบัดทำงานไม่ปกติ หรืออุปกรณ์ของระบบส่วนอื่น ๆ ทำงานไม่ปกติ ควรดำเนินการซ่อมแซมทันที - นำผลที่ได้จากการติดตามตรวจสอบคุณภาพน้ำทิ้งของโครงการ ใช้เป็นดัชนีในการตรวจสอบคุณภาพระบบการทำงานของระบบบำบัด หากพบว่าน้ำทิ้งมีค่าไม่ได้มาตรฐานจะต้องรีบดำเนินการปรับปรุงหาสาเหตุของการทำให้คุณภาพน้ำทิ้งไม่ได้มาตรฐานโดยเร็ว - จะต้องควบคุมน้ำทิ้งที่จะระบายลงสู่ท่อระบายน้ำสาธารณะให้มีคุณภาพตามมาตรฐานที่กำหนด - น้ำทิ้งจากกิจกรรมต่าง ๆ ภายในโครงการจะต้องผ่านการบำบัดจนได้มาตรฐานทั้งหมด	ตลอดระยะดำเนินการ ตลอดระยะดำเนินการ ตลอดระยะดำเนินการ ตลอดระยะดำเนินการ ตลอดระยะดำเนินการ ตลอดระยะดำเนินการ ตลอดระยะดำเนินการ	เจ้าของโครงการ เจ้าของโครงการ เจ้าของโครงการ เจ้าของโครงการ เจ้าของโครงการ เจ้าของโครงการ เจ้าของโครงการ
1.3 น้ำใต้ดิน	- การดำเนินโครงการจะไม่มีกิจกรรมใด ๆ ที่รบกวนหรือส่งผลกระทบต่ออุทกวิทยาและคุณภาพน้ำใต้ดิน	- ห้ามนำน้ำใต้ดินขึ้นมาใช้โดยเด็ดขาด - ป้องกันการปนเปื้อนน้ำเสียจากขยะมูลฝอย โดยการรวบรวมขยะไว้ในถังขยะทั้งหมด	ตลอดระยะดำเนินการ ตลอดระยะดำเนินการ	เจ้าของโครงการ เจ้าของโครงการ
1.4 เสียง และความสั่นสะเทือน	- บริเวณโครงการอยู่ในบริเวณที่มีความอ่อนไหว อาจทำให้เกิดเสียงดังรบกวนผู้ที่อาศัยอยู่อาคารใกล้เคียง - การดำเนินโครงการอาคารชุดพักอาศัยอาจมีกิจกรรมเกิดเสียงดังรบกวนผู้ที่อาศัยในอาคารเดียวกัน	- ควบคุมมิให้ผู้อาศัยในโครงการดำเนินกิจกรรมใด ๆ ที่อาจจะส่งผลกระทบต่อผู้อาศัยภายในโครงการและบริเวณใกล้เคียง	ตลอดระยะดำเนินการ	เจ้าของโครงการ



## ตารางที่ 2 (ต่อ)

ทรัพยากรสิ่งแวดล้อม	ผลกระทบสิ่งแวดล้อมที่สำคัญ	มาตรการป้องกัน แก้ไข และลดผลกระทบสิ่งแวดล้อม	ระยะเวลาดำเนินการ	ผู้รับผิดชอบ
<b>2. คุณค่าการใช้ประโยชน์ของมนุษย์</b>				
2.1 การใช้ที่ดิน	- เกิดผลดี เป็นการเพิ่มคุณค่าของการใช้ประโยชน์ดินให้สูงขึ้น	- ควรมีกฎหรือข้อห้ามมิให้รถยนต์ผู้ที่อาศัยอยู่ในโครงการจอดนอกพื้นที่โครงการ โดยเฉพาะขอยประดิษฐ์ 23 และ 25 รวมทั้งพื้นที่ของผู้อื่น	ตลอดระยะดำเนินการ	เจ้าของโครงการ
2.2 การคมนาคมขนส่ง	- ถนนประดิษฐ์คาดว่าจะมีรถยนต์จากโครงการสูงสุด 108 คัน/วัน	- ควรให้มีเจ้าหน้าที่ดูแลรถเข้า-ออก จากพื้นที่โครงการ เพื่อช่วยอำนวยความสะดวกเวลารถเข้า-ออก จากพื้นที่โครงการ - ควรมีการจัดที่จอดรถให้เหมาะสม ไม่ควรให้รถของผู้ที่พักอาศัยในโครงการออกมาจอดที่ขอยประดิษฐ์ 23 และ 25	ตลอดระยะดำเนินการ ตลอดระยะดำเนินการ	เจ้าของโครงการ เจ้าของโครงการ
2.3 น้ำใช้	- โครงการจะใช้น้ำประมาณ 274.4 ลบ.ม./วัน โดยใช้บริการการประปานครหลวง	- ควรมีการพิจารณาถึงการนำน้ำเสียที่บำบัดแล้วกลับมาใช้ประโยชน์ในด้านอื่น ๆ เช่น นำมาทำความสะอาดบริเวณพื้นที่ส่วนต่าง ๆ ของอาคาร - จัดรณรงค์ให้ผู้พักอาศัยมีการใช้น้ำอย่างประหยัด โดยอาจใช้แผ่นประกาศติดไว้ตามจุดต่าง ๆ ภายในอาคาร - ต้องตรวจสอบระบบบำบัดน้ำเสียก่อนว่า การนำน้ำกลับมาใช้ประโยชน์สะดวกมากน้อยขนาดไหน หากนำมาใช้ต้องคำนึงถึงสุขภาพของคนนำมาใช้ เช่น ห้าม Spray น้ำให้เป็นละออง - นำน้ำจากบ่อหน่วงน้ำมาใช้ประโยชน์ในการรดน้ำต้นไม้หรือพื้นที่สีเขียวภายในโครงการ	ตลอดระยะดำเนินการ ตลอดระยะดำเนินการ ตลอดระยะดำเนินการ ตลอดระยะดำเนินการ	เจ้าของโครงการ เจ้าของโครงการ เจ้าของโครงการ เจ้าของโครงการ
2.4 ขยะมูลฝอย	- คาดว่าจะมีปริมาณขยะมูลฝอยสูงสุด 4.110 ลิตร/วัน	- ดำเนินการประชาสัมพันธ์ให้ผู้พักอาศัยนำขยะมาทิ้งยังที่รวบรวมขยะในแต่ละชั้น - ให้มีเจ้าหน้าที่รวบรวมขยะจากแต่ละชั้นมารวมไว้บริเวณที่พักขยะด้านล่าง เพื่อรอเจ้าหน้าที่เขตพญาไทนำไปกำจัดต่อไป - ส่งเสริมให้มีการคัดแยกขยะออกเป็น 3 กลุ่ม ได้แก่ จำพวกที่ 1 ขยะ เศษอาหาร จำพวกที่ 2 ขยะ ที่นำกลับมาใช้ใหม่ได้ จำพวกที่ 3 ขยะอันตราย ตามนโยบายของกรุงเทพมหานคร ที่ให้เขตต่าง ๆ ในกรุงเทพมหานครนำมาใช้ ดังนี้ - การแยกขยะเป็น 3 ชนิด คือ - ขยะเศษอาหาร ได้แก่ ขยะเศษอาหารที่เหลือจากครัวเรือน จากอาหารที่เหลือจากการรับประทานอาหาร เป็นขยะที่เน่าเสียส่งกลิ่นเหม็น และเป็นที่สะสมของเชื้อโรค ควรจัดออกจากครัวเรือนให้เร็วที่สุดทุกวัน - ขยะยังใช้ได้ ได้แก่ ขยะที่สามารถนำกลับมาใช้ใหม่ได้ เช่น กระดาษ แก้ว โลหะ พลาสติก	ตลอดระยะดำเนินการ ตลอดระยะดำเนินการ ตลอดระยะดำเนินการ	เจ้าของโครงการ เจ้าของโครงการ เจ้าของโครงการ



ตารางที่ 2 (ต่อ)

ทรัพยากรสิ่งแวดล้อม	ผลกระทบสิ่งแวดล้อมที่สำคัญ	มาตรการป้องกัน แก้ไข และลดผลกระทบสิ่งแวดล้อม	ระยะเวลาดำเนินการ	ผู้รับผิดชอบ
2.4 ขยะมูลฝอย (ต่อ)		<ul style="list-style-type: none"> <li>- ขยะมีพิษ ได้แก่ ขยะที่มีพิษในตัวเอง หรือภาชนะใส่สารพิษที่ทำให้ตกค้างอยู่ในสิ่งแวดล้อม ขยะมีพิษที่สำคัญ เช่น หลอดไฟ หลอดฟลูออเรสเซนต์ ภาชนะใส่น้ำยาทำความสะอาดต่าง ๆ ภาชนะใส่น้ำมันเครื่อง ภาชนะใส่น้ำมันเบรก ภาชนะใส่น้ำยารักษาเนื้อไม้ น้ำยาขัดเงา ภาชนะบรรจุกาก กระป๋องทางสีบ้าน กระป๋องทินเนอร์ ภาชนะใส่ยาฆ่าแมลง ภาชนะบรรจุสารปราบวัชพืช ภาชนะใส่ปุ๋ยเคมี และยาหมอตาย เป็นต้น ทั้งนี้ขยะเหล่านี้กรุงเทพมหานครจะนำไปกำจัดโดยวิธีพิเศษเพื่อให้สารเหล่านี้ไม่เป็นอันตรายต่อสิ่งแวดล้อม</li> <li>- การนัดเวลาเก็บขยะ <ul style="list-style-type: none"> <li>- กรณีอยู่ริมถนนใหญ่ กรุงเทพมหานครดำเนินการเก็บขนขยะช่วงเวลา 6 โมงเย็น ถึง ตีสาม</li> <li>- กรณีอยู่ในตรอกซอย เขตจะนัดเวลาจัดเก็บขยะ ซึ่งในเขตพญาไท บริเวณพื้นที่โครงการและใกล้เคียง รถเก็บขยะจะมาในช่วงเช้า (06.30-07.30 น.)</li> </ul> </li> <li>- ทำความสะอาดที่พักรวมมูลฝอย 1 ครั้ง/สัปดาห์ และต่อน้ำจากการล้างที่พักรวมมูลฝอยเข้าสู่ระบบบำบัดน้ำเสีย</li> <li>- จัดตั้งสำหรับรับขยะที่แยกประเภทไว้รองรับขยะแต่ละชั้น 2 อาคาร โดยที่ถังรองรับขยะแต่ละประเภทจะต้องมีสัญลักษณ์ที่แสดงประเภทขยะที่ชัดเจน</li> <li>- ขยะควรใส่ถุงดำปิดให้มิดชิดเพื่อป้องกันการตกหล่นและเป็นแหล่งเพาะเชื้อโรคและป้องกันกลิ่น</li> <li>- ประสานงานกับสำนักงานเขตพญาไท ให้ดำเนินการเก็บขยะ</li> </ul>	ตลอดระยะดำเนินการ	เจ้าของโครงการ
			ตลอดระยะดำเนินการ	เจ้าของโครงการ
			ตลอดระยะดำเนินการ	เจ้าของโครงการ
			ตลอดระยะดำเนินการ	เจ้าของโครงการ
			ตลอดระยะดำเนินการ	เจ้าของโครงการ
2.5 ไฟฟ้า	- การใช้ไฟฟ้าของโครงการไม่ส่งผลกระทบกับการใช้ไฟฟ้าของชุมชนรอบโครงการ	<ul style="list-style-type: none"> <li>- ติดป้ายรณรงค์ให้มีการประหยัดไฟฟ้า</li> <li>- ควบคุมการรณรงค์การใช้ไฟฟ้าอย่างประหยัดอย่างต่อเนื่องและสม่ำเสมอ</li> <li>- จัดเตรียมเครื่องกำเนิดไฟฟ้าสำรองและระบบไฟแสงสว่างฉุกเฉินแบบใช้แบตเตอรี่ไว้ให้ใช้อย่างมีประสิทธิภาพและทันทีเมื่อเกิดเหตุการณ์ฉุกเฉิน</li> </ul>	ตลอดระยะดำเนินการ	เจ้าของโครงการ
			ตลอดระยะดำเนินการ	เจ้าของโครงการ
			ตลอดระยะดำเนินการ	เจ้าของโครงการ
2.6 การจัดการน้ำเสีย	- น้ำเสียที่เกิดขึ้นจากที่พักอาศัย	<ul style="list-style-type: none"> <li>- จัดให้มีระบบบำบัดน้ำเสีย</li> <li>- น้ำทิ้งที่ผ่านการบำบัดแล้ว ควรมีค่า BOD <math>\leq 20</math> มก./ล. และ SS <math>\leq 30</math> มก./ล.</li> <li>- ดูแลระบบบำบัดน้ำเสียให้มีประสิทธิภาพโดยเฉพาะระบบของการเติมอากาศ</li> </ul>	ก่อนเปิดดำเนินการ	เจ้าของโครงการ
			ตลอดระยะดำเนินการ	เจ้าของโครงการ
			ตลอดระยะดำเนินการ	เจ้าของโครงการ

ตารางที่ 2 (ต่อ)

ทรัพยากรสิ่งแวดล้อม	ผลกระทบสิ่งแวดล้อมที่สำคัญ	มาตรการป้องกัน แก้ไข และลดผลกระทบสิ่งแวดล้อม	ระยะเวลาดำเนินการ	ผู้รับผิดชอบ
2.6 การจัดการน้ำเสีย (ต่อ)		<ul style="list-style-type: none"> <li>- มีแผนการตรวจสอบและการบำรุงดูแลรักษาอุปกรณ์บำบัดน้ำเสีย เช่น เครื่องเติมอากาศเป็นประจำสม่ำเสมอ หากพบว่าเกิดความผิดปกติของอุปกรณ์ ต้องดำเนินการตรวจสอบและแก้ไขโดยเร็ว เพื่อป้องกันความเสียหายที่จะเกิดขึ้น</li> <li>- มีการตรวจสอบประสิทธิภาพการบำบัดน้ำเสียของระบบบำบัดอยู่เสมอเพื่อให้ทราบถึงประสิทธิภาพการบำบัดของระบบ หากพบว่ามีประสิทธิภาพที่ลดต่ำลง จะได้ทำการแก้ไขปรับปรุง</li> <li>- เนื่องจากระบบบำบัดน้ำเสียของโครงการเป็นแบบเติมอากาศ ดังนั้น เพื่อให้การทำงานของระบบบำบัดเป็นไปอย่างมีประสิทธิภาพ ต้องมีการป้อนอากาศหรือออกซิเจนให้ระบบตลอด 24 ชม. ในกรณีสุดวิสัย ห้ามหยุดการเติมนานเกินกว่า 6 ชม. และเพื่อเป็นการป้องกันปัญหาดังกล่าวที่จะเกิดขึ้น ต้องจัดให้มีระบบไฟฟ้าสำรองเพื่อใช้ในกรณีไฟดับ</li> </ul>	<p>ตลอดระยะดำเนินการ</p> <p>ตลอดระยะดำเนินการ</p> <p>ตลอดระยะดำเนินการ</p>	<p>เจ้าของโครงการ</p> <p>เจ้าของโครงการ</p> <p>เจ้าของโครงการ</p>
2.7 การระบายน้ำและป้องกันน้ำท่วม	<ul style="list-style-type: none"> <li>- การดำเนินโครงการทำให้ค่าสัมประสิทธิ์ของการไหลน้ำผิวดินเปลี่ยนจาก 0.7 เป็น 0.9 ทำให้ความเข้มข้นของน้ำฝนเพิ่มขึ้นอีก 0.011 ลบ.ม./วินาที</li> </ul>	<ul style="list-style-type: none"> <li>- ตรวจสอบระบบท่อน้ำผิวดินภายในโครงการอยู่เสมอ อย่างน้อยเดือนละ 1 ครั้ง</li> <li>- ควรจะนำน้ำที่ผ่านจากการบำบัดแล้วไปเป็นน้ำเกรต 2 ในการรดน้ำต้นไม้ในบริเวณโครงการ เพราะจะทำให้ปริมาณน้ำที่ต้องทิ้งออกนอกโครงการน้อยลง</li> <li>- ปฏิบัติตามแผนงานการป้องกันน้ำท่วมในเขตพญาไทอย่างเคร่งครัด และให้ความร่วมมือกับเขตพญาไทในการป้องกันน้ำท่วม</li> <li>- ให้ดำเนินการทำความสะอาดรางระบายน้ำโดยรอบโครงการอย่างน้อยปีละ 2 ครั้ง โดยเฉพาะให้เพิ่มความถี่ในช่วงก่อนฤดูฝน</li> <li>- พิจารณานำน้ำที่ผ่านการบำบัดน้ำจากบ่อกักน้ำของโครงการไปใช้รดน้ำต้นไม้ น้ำสำรองดับเพลิง จะช่วยให้มีน้ำระบายออกนอกโครงการน้อยลง</li> <li>- เตรียมแผนการป้องกันน้ำท่วมและระบบระบายน้ำในพื้นที่โครงการให้พร้อมอยู่เสมอ โดยเฉพาะก่อนช่วงฤดูฝน</li> <li>- ตรวจสอบดูแลท่อระบายน้ำ และทำการขุดลอกท่อระบายน้ำให้สามารถระบายน้ำได้อย่างมีประสิทธิภาพตลอดเวลา</li> <li>- ตรวจสอบประสิทธิภาพการเก็บน้ำของบ่อหน่วงน้ำ รวมทั้งการซึมของน้ำสู่พื้นที่ข้างเคียง</li> </ul>	<p>ตลอดระยะดำเนินการ</p> <p>ตลอดระยะดำเนินการ</p> <p>ตลอดระยะดำเนินการ</p> <p>ตลอดระยะดำเนินการ</p> <p>ตลอดระยะดำเนินการ</p> <p>ตลอดระยะดำเนินการ</p> <p>ตลอดระยะดำเนินการ</p>	<p>เจ้าของโครงการ</p> <p>เจ้าของโครงการ</p> <p>เจ้าของโครงการ</p> <p>เจ้าของโครงการ</p> <p>เจ้าของโครงการ</p> <p>เจ้าของโครงการ</p> <p>เจ้าของโครงการ</p>

ตารางที่ 2 (ต่อ)

ทรัพยากรสิ่งแวดล้อม	ผลกระทบสิ่งแวดล้อมที่สำคัญ	มาตรการป้องกัน แก้ไข และลดผลกระทบสิ่งแวดล้อม	ระยะเวลาดำเนินการ	ผู้รับผิดชอบ
2.7 การระบายน้ำและป้องกันน้ำท่วม (ต่อ)		- ให้ความร่วมมือกับสำนักงานเขตพญาไท ในการร่วมวางแผนและป้องกันน้ำท่วม สำนักงานเขตฯ มีแผนอยู่แล้วดังนี้ (ก) ในภาวะปกติไม่มีน้ำท่วม ดำเนินการดังนี้ - ล้างทำความสะอาดท่อระบายน้ำตามตรอกซอยต่าง ๆ - สำรวจและจัดซ่อมร่องรับน้ำให้ไหลได้สะดวก - สำรวจและแก้ไขการระบายน้ำให้ไหลได้สะดวก - ก่อสร้างปรับปรุงยกระดับถนนและวางท่อระบายน้ำเพิ่ม - ตรวจสอบความพร้อมของเครื่องสูบน้ำ ยานพาหนะ และอุปกรณ์อื่น ๆ - ตรวจสอบบริเวณที่มีน้ำท่วมเสมอ แล้วติดตั้งเครื่องสูบน้ำในการระบายลงสู่ท่อระบายน้ำหลัก (ข) ในช่วงฤดูน้ำท่วม เนื่องจากฝนตกหนัก หรือน้ำทะเลหนุน ดำเนินการดังนี้ - ล้างทำความสะอาดท่อระบายน้ำในจุดที่มีการระบายน้ำได้ไม่ดี - ป้องกันและตั้งเครื่องสูบน้ำตามตรอก ซอย ที่มีน้ำท่วมขัง กรณีฝนตกติดต่อกันเป็นเวลานาน หรือน้ำทะเลหนุน - จัดหน่วยประชาสัมพันธ์และบรรเทาทุกข์ ระหว่างวิกฤติการณ์น้ำท่วมช่วยเหลือประชาชนที่ได้รับความเดือดร้อนในกรณีเกิดภาวะน้ำท่วมฉับพลัน - ปฏิบัติหน้าที่ประจำที่ศูนย์ป้องกันน้ำท่วมเพื่อรับข้อร้องเรียนจากประชาชน	ตลอดระยะดำเนินการ	เจ้าของโครงการ
		- ตรวจสอบตะกอนกักขังภายในพื้นที่โครงการและหน้าพื้นที่โครงการให้อยู่ในสภาพที่ดี และเมื่อชำรุดควรปรับเปลี่ยนพื้นที่เพื่อป้องกันมิให้ขยะตกหล่นสู่ท่อระบายน้ำ	ตลอดระยะดำเนินการ	เจ้าของโครงการ
		- ประสานงานกับเขตพญาไท เพื่อทราบถึงกำหนดการหรือแผนงานในการล้างท่อระบายน้ำบริเวณซอยประดิพัทธ์ 23 และ 25 เพื่อจัดกำลังคนสนับสนุนการปฏิบัติหน้าที่ ปกติเขตพญาไท จะทำการล้างท่อน้ำก่อนฤดูฝน	ตลอดระยะดำเนินการ	เจ้าของโครงการ
		- การป้องกันน้ำฝนจากภายนอกอาคารไหลลงสู่ชั้นล่างของอาคาร • ก่อสร้างคันป้องกันน้ำฝนจากรางระบายน้ำภายนอกเข้าสู่ชั้นล่างของอาคาร เป็นคันคอนกรีตสูง 15 ซม. สำหรับบริเวณที่ไม่ใช่ทางสัญจรเข้า-ออกของรถยนต์ภายในพื้นที่โครงการ ส่วนบริเวณที่เป็นพื้นที่เข้า-ออก จะก่อสร้างคันลูกระนาดสูง 15 ซม. • ตรวจสอบรางระบายน้ำภายนอกให้ระบายน้ำได้สะดวก เพื่อป้องกันน้ำล้นสู่ชั้นล่างของอาคาร	ตลอดระยะดำเนินการ	เจ้าของโครงการ



## ตารางที่ 2 (ต่อ)

ทรัพยากรสิ่งแวดล้อม	ผลกระทบสิ่งแวดล้อมที่สำคัญ	มาตรการป้องกัน แก้ไข และลดผลกระทบสิ่งแวดล้อม	ระยะเวลาดำเนินการ	ผู้รับผิดชอบ
2.7 การระบายน้ำและป้องกันน้ำท่วม (ต่อ)		<ul style="list-style-type: none"> <li>- การระบายน้ำภายในอาคาร <ul style="list-style-type: none"> <li>• นำฝนจากหลังคาหรือดาดฟ้าของอาคาร A และ B จะระบายลงสู่รางระบายน้ำภายนอกอาคารโดยตรง</li> <li>• นำฝนจากบริเวณพื้นที่ว่างระหว่างอาคาร A และ B จะรวบรวมลงสู่บ่อรวบรวมน้ำภายในอาคารทั้ง 2 บ่อ เมื่อเต็มบ่อจะสูบออกสู่รางระบายน้ำภายนอกอาคารด้วยปั๊มอัตโนมัติที่ติดตั้งไว้ภายในห้องเครื่อง และเพื่อประสิทธิภาพในการป้องกันน้ำท่วมบริเวณชั้นล่างของอาคาร โครงการเตรียมปั๊มสำรองที่สามารถติดตั้งได้สะดวก 2 เครื่อง ประจำที่บ่อรวบรวมน้ำภายในอาคารทั้ง 2 บ่อ</li> <li>• ตรวจสอบรางระบายน้ำภายในอาคารให้สามารถระบายน้ำไปสู่บ่อรวบรวมน้ำได้สะดวก โดยมิให้มีขยะ เศษวัสดุ หรือเศษดิน ตกค้างในรางระบายน้ำ</li> </ul> </li> </ul>	ตลอดระยะดำเนินการ	เจ้าของโครงการ
2.8 การป้องกันอัคคีภัย	- โครงการได้มีระบบป้องกันอัคคีภัยที่สอดคล้องกับกฎกระทรวง ฉบับที่ 39 (พ.ศ. 2537)	<ul style="list-style-type: none"> <li>- จัดให้มีแบบแปลนผังของอาคารในแต่ละชั้น โดยเฉพาะระบบของการป้องกันอัคคีภัยและการหนีไฟ</li> <li>- ตรวจสอบระบบป้องกันอัคคีภัยและระบบดับเพลิงให้ใช้งานได้อย่างอยู่เสมอ</li> <li>- ติดตั้งระบบป้องกันอัคคีภัย โดยการติดตั้งสัญญาณแจ้งเหตุเพลิงไหม้ ระบบน้ำดับเพลิง ถังดับเพลิงเคมีมีมือกับชนิดแห้ง แหล่งน้ำดับเพลิง ซึ่งเก็บกักไว้ในถังเก็บน้ำใต้ดิน ถังเก็บน้ำบนดาดฟ้า เส้นทางหนีไฟ บันไดหนีไฟ ประตูทางออกฉุกเฉิน</li> <li>- เสนอให้ติดตั้งเพิ่มอุปกรณ์ป้องกันอัคคีภัยดังนี้ <ul style="list-style-type: none"> <li>• ติดตั้ง Heat Detector ทุกห้อง</li> <li>• ติดตั้ง Smoke Detector ทุกห้อง</li> <li>• ติดตั้งอุปกรณ์ส่งเสียงสัญญาณ</li> </ul> </li> <li>- จัดเตรียมเส้นทางเดินรถของรถดับเพลิง ให้เข้าพื้นที่โครงการได้สะดวกรวดเร็วในกรณีเกิดเหตุฉุกเฉิน</li> <li>- ติดต่อประสานงานกับสถานีตำรวจดับเพลิงสุทรสาร ซึ่งรับผิดชอบในเขตพื้นที่โครงการเกี่ยวกับแผนการป้องกันอัคคีภัยของโครงการ เพื่อชี้แจงระบบโครงสร้างของอาคารระบบป้องกันอัคคีภัย และแผนการดับเพลิงในกรณีเกิดเหตุฉุกเฉิน รวมทั้งให้ทำการตรวจสอบแผนป้องกันอัคคีภัยให้มีประสิทธิภาพอยู่เสมอ</li> <li>- กำหนดใช้แผนอพยพคนแผนปฏิบัติการฉุกเฉินกรณีเกิดเหตุเพลิงไหม้ มีรายละเอียดดังนี้ <ol style="list-style-type: none"> <li>1. จัดตั้งคณะผู้ปฏิบัติงาน เพื่อกำหนดบทบาทหน้าที่ตามแผนงานให้ชัดเจน โดยเลือกจากพนักงานของโครงการ ให้ทำหน้าที่ดังต่อไปนี้ <ol style="list-style-type: none"> <li>1.1 ผู้ควบคุมแผนการปฏิบัติการ เลือกจากผู้ดูแลโครงการซึ่งประจำโครงการ ทำหน้าที่สั่งการและประสานงานให้บุคคลในตำแหน่งต่าง ๆ</li> </ol> </li> </ol> </li> </ul>	<p>ก่อนเปิดดำเนินการ</p> <p>ตลอดระยะดำเนินการ</p> <p>ก่อนเปิดดำเนินการ</p> <p>ก่อนเปิดดำเนินการ</p> <p>ตลอดระยะดำเนินการ</p> <p>ตลอดระยะดำเนินการ</p> <p>ตลอดระยะดำเนินการ</p>	<p>เจ้าของโครงการ</p> <p>เจ้าของโครงการ</p> <p>เจ้าของโครงการ</p> <p>เจ้าของโครงการ</p> <p>เจ้าของโครงการ</p> <p>เจ้าของโครงการ</p>

ตารางที่ 2 (ต่อ)

ทรัพยากรสิ่งแวดล้อม	ผลกระทบสิ่งแวดล้อมที่สำคัญ	มาตรการป้องกัน แก้ไข และลดผลกระทบสิ่งแวดล้อม	ระยะเวลาดำเนินการ	ผู้รับผิดชอบ
2.8 การป้องกันอัคคีภัย (ต่อ)		<p>1.2 ผู้ประสานงาน เลือกจากพนักงานที่รับโทรศัพท์ ทำหน้าที่ประสานงานให้ฝ่ายต่าง ๆ คอยติดต่อแจ้งเตือนให้ผู้ควบคุมแผนปฏิบัติการทราบ รวมทั้งติดต่อประสานงานเพื่อขอความช่วยเหลือจากหน่วยงานภายนอก</p> <p>1.3 ผู้รับผิดชอบประจำชั้น ทำหน้าที่ควบคุมดูแลการหนีไฟเข้าสู่นับได้อย่างปลอดภัย ช่วยเหลือคนพิการ คนชรา หรือคนที่ไม่สามารถช่วยเหลือตัวเองได้ ช่วยในการดับเพลิงขั้นต้น คอยตรวจสอบจำนวนคนและคนที่ตกค้างอยู่ในห้องต่าง ๆ และคอยรายงานผู้ควบคุมแผนปฏิบัติการ</p> <p>1.4 ผู้อำนวยการความสะอาด ทำหน้าที่เคลียร์สถานที่ที่จะนำผู้ป่วยไปรวมกัน ตลอดจนเคลียร์พื้นที่บริเวณทางเข้า-ออกโครงการ เพื่ออำนวยความสะดวกแก่หน่วยดับเพลิงที่จะเข้ามาทำการดับเพลิง ตลอดจนทำหน้าที่ปฐมพยาบาลผู้บาดเจ็บก่อนนำส่งโรงพยาบาล</p> <p>2. ขั้นตอนการปฏิบัติเมื่อเกิดเพลิงไหม้</p> <p>2.1 ในกรณีเกิดเพลิงไหม้เพียงเล็กน้อยให้ผู้พบเห็นทำการดับด้วยตนเอง โดยอุปกรณ์ดับเพลิงที่อยู่ใกล้ตัว</p> <p>2.2 ในกรณีเกิดเพลิงไหม้รุนแรงที่ผู้พบเห็นไม่สามารถดับได้ด้วยตนเอง ให้ผู้พบเหตุกดปุ่มสัญญาณแจ้งเหตุเพลิงไหม้ (Fire Alarm) และหมุนโทรศัพท์แจ้งเหตุไปยังผู้ประสานงาน เพื่อเป็นการยืนยันพื้นที่ที่เกิดเพลิงไหม้</p> <p>2.3 เมื่อผู้ประสานงานได้รับแจ้งว่ามีเหตุการณ์ไฟไหม้เกิดขึ้น ให้ดำเนินการดังนี้</p> <ul style="list-style-type: none"> <li>- แจ้งให้ผู้ควบคุมแผนปฏิบัติการทราบ รวมทั้งผู้จัดการประจำชั้น และผู้อำนวยการความสะอาดทราบ เพื่อเตรียมพร้อมในการปฏิบัติหน้าที่</li> <li>- ติดต่อขอความช่วยเหลือจากหน่วยงานดับเพลิงภายนอก</li> </ul> <p>2.4 เมื่อผู้ควบคุมแผนปฏิบัติการได้รับการแจ้งเหตุเพลิงไหม้แล้ว ให้ดำเนินการดังนี้</p> <ul style="list-style-type: none"> <li>- รีบไปยังชั้นที่เกิดเหตุ เพื่อประเมินสถานการณ์ระดับความรุนแรงของเพลิงไหม้ ว่าสามารถดับเพลิงได้โดยทางโครงการเองหรือไม่ ถ้าไม่ได้ให้สั่งการไปยังผู้ประสานงานให้ติดต่อขอความช่วยเหลือจากหน่วยงานดับเพลิงภายนอก</li> <li>- สั่งการให้ผู้จัดการประจำชั้นที่เกิดเหตุ และชั้นอื่น ๆ รีบแจ้งให้ผู้พักอาศัยแต่ละชั้นที่ตนเองรับผิดชอบให้อพยพเคลื่อนย้ายออกจากอาคารผ่านทางบันไดหนีไฟที่ใกล้ที่สุด</li> </ul>	ตลอดระยะดำเนินการ	เจ้าของโครงการ



ตารางที่ 2 (ต่อ)

ทรัพยากรสิ่งแวดล้อม	ผลกระทบสิ่งแวดล้อมที่สำคัญ	มาตรการป้องกัน แก้ไข และลดผลกระทบสิ่งแวดล้อม	ระยะเวลาดำเนินการ	ผู้รับผิดชอบ
2.8 การป้องกันอัคคีภัย (ต่อ)		<p>- สั่งให้อำนาจความสะดวก เตรียมสถานที่ที่ปลอดภัยสำหรับอพยพหนีไฟ และคอยอำนวยความสะดวกทางเข้า-ออกโครงการสำหรับหน่วยงานดับเพลิงภายนอกที่จะเข้ามา และรณพยาบาล</p> <p>2.5 ผู้จัดการประจำชั้นแต่ละชั้น</p> <p>- หากผู้ควบคุมแผนปฏิบัติการยังไม่ถึง หรือยังไม่มีคำสั่งใด ๆ ให้ ผู้จัดการประจำชั้น โดยเฉพาะชั้นที่เกิดเหตุเพลิงไหม้ตัดสินใจตนเอง โดยแจ้งให้ผู้อาศัยในชั้น นั้น ๆ ทราบ และอพยพออกมาภายนอกอาคารทันที</p> <p>- นำผู้อพยพไปรวมกันยังจุดที่ปลอดภัยด้านนอกตัวอาคาร และทำการตรวจเช็คผู้พักอาศัยในแต่ละชั้นที่ตนเองรับผิดชอบ</p> <p>- หลังจากที่ได้ทำการตรวจเช็คคนที่อพยพมาจากตัวอาคารแล้ว หากพบว่า ยังมีจำนวนรายชื่อไม่ครบตามที่แจ้งไว้ให้รีบรุดไปยังชั้นที่ตนเองรับผิดชอบอีกครั้ง</p> <p>2.6 ผู้อำนวยความสะดวก</p> <p>- รับผิดชอบเตรียมสถานที่บริเวณที่จะนำผู้อพยพมารวมกันด้านนอกตัวอาคาร และจัดเตรียมพื้นที่บริเวณทางเข้า-ออกโครงการ เพื่ออำนวยความสะดวกแก่หน่วยงานภายนอกที่จะเข้ามาในโครงการ</p> <p>- ทำการปฐมพยาบาลและลำเลียงผู้บาดเจ็บส่งโรงพยาบาล</p> <p>2.7 เมื่อหน่วยงานดับเพลิงจากภายนอกมาถึง ให้ผู้ควบคุมแผนปฏิบัติการ รายงานสถานการณ์ และการดำเนินงานที่ได้ทำไปแล้วพร้อมทั้งมอบอำนาจการสั่งการ ให้หัวหน้าหน่วยงานดับเพลิงรับผิดชอบ และสั่งการต่อไป</p> <p>3. การซ้อมแผนปฏิบัติการ</p> <p>เพื่อให้แผนปฏิบัติการดำเนินได้อย่างมีประสิทธิภาพ จำเป็นต้องกำหนดให้ดำเนินการซ้อมแผนปฏิบัติการอย่างน้อยปีละ 1 ครั้ง ตามระยะเวลาที่สะดวก</p>	ตลอดระยะดำเนินการ	เจ้าของโครงการ

## ตารางที่ 2 (ต่อ)

ทรัพยากรสิ่งแวดล้อม	ผลกระทบสิ่งแวดล้อมที่สำคัญ	มาตรการป้องกัน แก้ไข และลดผลกระทบสิ่งแวดล้อม	ระยะเวลาดำเนินการ	ผู้รับผิดชอบ
3.คุณภาพชีวิต 3.1 เศรษฐกิจ-สังคม	<ul style="list-style-type: none"> <li>- เพิ่มปริมาณที่พักอาศัยที่เป็นอาคารชุดที่พักอาศัยให้กับชุมชน</li> <li>- สร้างรายได้ให้กับประชาชนในการจัดจ้างพนักงานประจำ</li> <li>- ทำให้เกิดการหมุนเวียนของเศรษฐกิจในชุมชน</li> </ul>	<ul style="list-style-type: none"> <li>- สร้างความสัมพันธ์ที่ดีต่อชุมชนโดยรอบโครงการ</li> <li>- มีมาตรการและมีแนวทางรักษาความปลอดภัยในชีวิตและทรัพย์สินของผู้คนที่พักอาศัยอยู่ในโครงการ</li> <li>- มีกิจกรรมสร้างความสัมพันธ์ของผู้ที่อาศัยในโครงการ</li> <li>- สร้างความเข้าใจและความรักในบริเวณที่อยู่อาศัยของโครงการ</li> </ul>	<p>ตลอดระยะดำเนินการ</p> <p>ตลอดระยะดำเนินการ</p> <p>ตลอดระยะดำเนินการ</p> <p>ตลอดระยะดำเนินการ</p>	<p>เจ้าของโครงการ</p> <p>เจ้าของโครงการ</p> <p>เจ้าของโครงการ</p> <p>เจ้าของโครงการ</p>
3.2 สาธารณสุข/อาชีวอนามัยและความปลอดภัย	<p>ไม่เกิดผลกระทบด้านสาธารณสุข อาชีวอนามัยและความปลอดภัย เนื่องจาก</p> <ul style="list-style-type: none"> <li>- โครงการจัดระบบสาธารณูปโภคที่พร้อม</li> <li>- มีระบบรักษาความปลอดภัย 24 ชม.</li> </ul>	<ul style="list-style-type: none"> <li>- การจัดสาธารณสุขมูลฐานในอาคารชุดที่พักอาศัย ให้เป็นเขตปลอดโรคติดต่อ หรือโรคระบาด</li> <li>- ให้มีเจ้าหน้าที่เฝ้าคอยระวังระบบสุขาภิบาลบริเวณอาคารชุดที่พักอาศัยให้อยู่ในระดับที่ปลอดภัยตลอดเวลา เช่น ระบบบำบัดและระบายน้ำเสีย ระบบกำจัดขยะ เป็นต้น</li> <li>- มีมาตรการป้องกัน และระเบียบในการรักษาความสะอาดภายในอาคารชุดที่พักอาศัย</li> <li>- กำหนดความเร็วของรถยนต์ที่เข้ามาในโครงการไม่ให้เกิน 15 กม./ชม.</li> <li>- ห้ามมิให้บุคคลภายนอกโครงการเข้าไปภายในอาคาร</li> </ul>	<p>ตลอดระยะดำเนินการ</p> <p>ตลอดระยะดำเนินการ</p> <p>ก่อนเปิดดำเนินการ</p> <p>ตลอดระยะดำเนินการ</p> <p>ตลอดระยะดำเนินการ</p>	<p>เจ้าของโครงการ</p> <p>เจ้าของโครงการ</p> <p>เจ้าของโครงการ</p> <p>เจ้าของโครงการ</p> <p>เจ้าของโครงการ</p>
3.3 สุนทรียภาพและการท่องเที่ยว	<ul style="list-style-type: none"> <li>- ไม่เกิดผลกระทบด้านลบต่อสุนทรียภาพและการท่องเที่ยว</li> </ul>	<ul style="list-style-type: none"> <li>- ดูแลรักษาสภาพพื้นที่สีเขียวของโครงการไว้ หรือปลูกเพิ่ม</li> <li>- จัดระเบียบทางเข้า-ออกของโครงการให้เป็นระเบียบเรียบร้อย</li> </ul>	<p>ตลอดระยะดำเนินการ</p> <p>ตลอดระยะดำเนินการ</p>	<p>เจ้าของโครงการ</p> <p>เจ้าของโครงการ</p>

ตารางที่ 3 สรุปมาตรการติดตามตรวจสอบคุณภาพสิ่งแวดล้อมของโครงการ ระยะก่อสร้าง

ทรัพยากรสิ่งแวดล้อม	ดัชนี	สถานที่	ความถี่	ค่าใช้จ่าย	ผู้รับผิดชอบ
1. คุณภาพอากาศ	- ปริมาณฝุ่นแขวนลอย (TSP) - ปริมาณฝุ่นขนาดเล็กกว่า 10 ไมครอน (PM-10)	- ที่ตั้งโครงการ	ปีละ 2 ครั้ง	20,000 บาท/ครั้ง	เจ้าของโครงการ หรือผู้รับเหมาก่อสร้าง
2. คุณภาพน้ำ	- pH - BOD - SS - Sulfide - TDS - Oil & Grease - TKN	- จุดระบายน้ำทั้งบริเวณ ขอยประติพัทธ์ 23 - จุดระบายน้ำทั้งบริเวณ ขอยประติพัทธ์ 25	ทุก 2 เดือน	10,000 บาท/ครั้ง	เจ้าของโครงการ หรือผู้รับเหมาก่อสร้าง
3. เสียง	- Leq (8) - Leq (24) - Ldn	- ที่ตั้งโครงการบริเวณกำแพง โครงการด้านติดสะพานควาย คอนโดมิเนียม และด้านจุดจักร คอนโดมิเนียม	ทุก 2 เดือน	15,000 บาท/ครั้ง	เจ้าของโครงการ หรือผู้รับเหมาก่อสร้าง
4. การจัดการขยะมูลฝอย	- ชนิดและปริมาณขยะ - ความเพียงพอของภาชนะรองรับขยะ - การจัดเก็บและการขนส่ง	- ที่ตั้งโครงการ	3 เดือน/ครั้ง	รวมอยู่ในงบก่อสร้าง	ผู้รับเหมาก่อสร้าง
5. เศรษฐกิจ-สังคม	- สอดถามทัศนคติของชุมชนใกล้เคียง - ภาวะเศรษฐกิจ-สังคมของชุมชนและชุมชน	- ชุมชนในซอยประติพัทธ์ 23 - ชุมชนในซอยประติพัทธ์ 25	ปีละ 1 ครั้ง	20,000 บาท/ครั้ง	เจ้าของโครงการ
6. สาธารณสุข/อาชีวอนามัย และความปลอดภัย	- รายงานการเฝ้าระวังโรคและมาตรการลดป้องกัน อุบัติเหตุ - ตรวจสอบสมรรถนะของแรงงาน การอบรมและ ตรวจสอบมาตรการความปลอดภัยอุปกรณ์ป้องกันภัย	- ที่ตั้งโครงการ	ทุกเดือนในระยะ ก่อสร้าง	12,000 บาท/ปี	เจ้าของโครงการ หรือผู้รับเหมาก่อสร้าง

ตารางที่ 4 สรุปมาตรการติดตามตรวจสอบคุณภาพสิ่งแวดล้อมของโครงการ ระยะดำเนินการ

ทรัพยากรสิ่งแวดล้อม	ดัชนี	สถานที่	ความถี่	ค่าใช้จ่าย	ผู้รับผิดชอบ
1. คุณภาพน้ำทิ้ง	<ul style="list-style-type: none"> <li>- pH</li> <li>- BOD</li> <li>- SS</li> <li>- Sulfide</li> <li>- TDS</li> <li>- Oil &amp; Grease</li> <li>- TKN</li> <li>- Coliform Bacteria</li> </ul>	- จุดระบายน้ำทิ้งบริเวณ ซอยประดิษฐ์ 23 และ 25 จำนวน 4 สถานี	ปีละ 3 ครั้ง	25,000 บาท/ครั้ง	เจ้าของโครงการ
2. ระบบไฟฟ้าและป้องกันอัคคีภัย	<ul style="list-style-type: none"> <li>- ตรวจสอบอุปกรณ์ที่ใช้ในการดับเพลิง ได้แก่ <ul style="list-style-type: none"> <li>• ถังเคมี</li> <li>• ท่อน้ำดับเพลิง</li> <li>• ระบบตรวจควัน</li> <li>• ระบบไฟฟ้าสำรอง</li> <li>• ระบบไฟฟ้าฉุกเฉิน</li> </ul> </li> <li>- ตรวจสอบสภาพการใช้งานของระบบเครื่องจักรกล เครื่องมือ และระบบไฟฟ้า ได้แก่ <ul style="list-style-type: none"> <li>• ลิฟท์</li> <li>• บันไดหนีไฟ</li> <li>• ระบบระบายอากาศ</li> <li>• ระบบปรับอากาศ</li> </ul> </li> </ul>	- ส่วนต่าง ๆ ของโครงการ	ปีละ 2 ครั้ง (ทุก ๆ 6 เดือน)	-	เจ้าของโครงการ
3. การจัดการขยะมูลฝอย	<ul style="list-style-type: none"> <li>- ชนิดและปริมาณขยะ</li> <li>- ความเพียงพอของภาชนะรองรับขยะ</li> <li>- การจัดเก็บและขนส่ง</li> </ul>	- ที่ตั้งโครงการ	ดำเนินการ 3 เดือนต่อครั้ง	-	เจ้าของโครงการ



**บริษัท ไอ.เอ. เคมีคอลส์ จำกัด**

กรุงเทพ (สำนักงานใหญ่) : 02 938 6604

ชะอำ - หัวหิน : 081 906 7483

ภูเก็ต : 081 899 0566

เกาะสมุย : 095 261 4947

